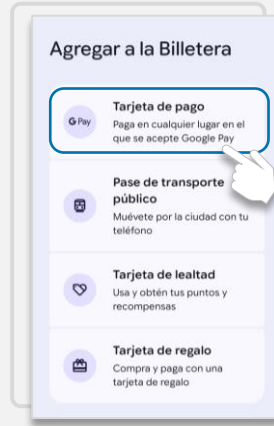


# Agrega tu tarjeta VISA a la Billetera de Google




1. Abre la app de Billetera de Google en tu celular y haz clic en el símbolo +

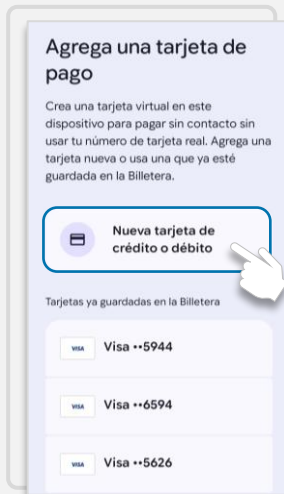


2. Selecciona la opción Tarjeta de Pago

3. Acepta los términos y condiciones



4. Selecciona la opción Nueva tarjeta. Luego ingresa los datos de la tarjeta o escanéala



5. Verifica tu identidad ingresando el código enviado a tu correo o por SMS y listo

