

BANCO GNB SUDAMERIS S.A.
Estado de Situación Financiera Separado.
A 31 de diciembre de 2025 y 2024.
(Expresados en millones de pesos colombianos)

ACTIVOS	Notas	30 de diciembre de 2025	31 de diciembre de 2024	PASIVOS Y PATRIMONIO DE LOS ACCIONISTAS	Notas	30 de diciembre de 2025	31 de diciembre de 2024
EFFECTIVO Y EQUIVALENTE DE EFFECTIVO	(8)	<u>8.224.021</u>	<u>8.290.008</u>	PASIVO			
ACTIVOS FINANCIEROS DE INVERSIÓN	(9)			PASIVOS FINANCIEROS A VALOR RAZONABLE			
A VALOR RAZONABLE CON CAMBIOS EN RESULTADOS (NEGOCIABLES)				Instrumentos derivativos negociables y operaciones de contado			
En títulos de deuda		11.572	369.356			<u>21.823</u>	<u>15.477</u>
En instrumentos de patrimonio		38.294	13.249	PASIVOS FINANCIEROS A COSTO AMORTIZADO			
A VALOR RAZONABLE CON CAMBIOS EN ORI (DISPONIBLES PARA LA VENTA)				DEPOSITOS DE CLIENTES			
En títulos de deuda		5.336.174	6.049.295	Cuentas corrientes			
En instrumentos de patrimonio		<u>51.228</u>	<u>48.358</u>	Cuentas de ahorro			
		5.437.266	6.480.258	Certificados de depósitos a término			
Instrumentos derivados y operaciones de contado		24.260	15.381	Total depósitos			
Total inversiones a valor razonable		<u>5.461.526</u>	<u>6.495.639</u>		(19)	<u>24.375.715</u>	<u>23.918.847</u>
En títulos de deuda a costo amortizado, neto (para mantener hasta el vencimiento)	(9)	<u>1.456.410</u>	<u>1.325.218</u>	OBLIGACIONES FINANCIERAS			
Total inversiones		6.917.936	7.820.857	Obligaciones financieras de corto plazo			
CARTERA DE CRÉDITOS	(10)			Obligaciones con entidades de redescuento y banco del exterior			
Comercial		5.322.026	7.192.340	Total deuda			
Consumo		6.494.912	5.938.333		(20)	<u>4.208.653</u>	<u>4.200.860</u>
Vivienda		52.486	49.575	Títulos de inversiones en circulación			
Provisión		<u>(512.202)</u>	<u>(622.102)</u>		(21)	<u>1.155.839</u>	<u>1.612.922</u>
Total cartera de créditos, neto		<u>11.357.222</u>	<u>12.558.146</u>	Beneficios a Empleados			
Otras cuentas por cobrar, neto	(11)	1.436.786	892.489		(22)	59.343	55.729
Activos no corrientes mantenidos para la venta, neto	(12)	37.328	44.815	PROVISIONES			
Inversiones en compañías subsidiarias y entidades estructuradas	(13)	8.761.048	5.295.833	Para contingencias legales			
Activos tangibles, neto				Otras provisiones			
Propiedades y equipo, neto de depreciación	(14)	31.113	45.784		(23)	12.157	13.149
Propiedades y equipo por derechos de uso, neto de depreciación	(15)	123.690	152.315	Otras provisiones			
ACTIVOS INTANGIBLES, NETO					(24)	<u>142.365</u>	<u>177.706</u>
Plusvalía		15.756	15.756		(25)	<u>156.140</u>	<u>244.339</u>
Otros activos intangibles	(16)	<u>8.695</u>	<u>784</u>	TOTAL PASIVOS			
ACTIVO POR IMPUESTO SOBRE LA RENTA	(17)					33.030.250	33.581.376
Corriente		179.196	703.237	PATRIMONIO DE LOS ACCIONISTAS			
Diferido		<u>329.394</u>	<u>380.685</u>	Capital suscrito y pagado			
Otros activos	(18)	<u>2.513</u>	<u>4.330</u>	Prima en colocación de acciones			
TOTAL ACTIVOS		<u>37.424.698</u>	<u>36.205.040</u>	Utilidades retenidas			
				Reservas			
				Resultados acumulados			
				Utilidad neta del ejercicio			
				Adopción por primera vez			
				Otros Resultados Integrales			
					(26)	<u>4.394.448</u>	<u>2.623.664</u>
				TOTAL PATRIMONIO DE LOS ACCIONISTAS			
						37.424.698	36.205.040
				TOTAL PASIVOS Y PATRIMONIO DE LOS ACCIONISTAS			

Las notas adjuntas son parte integral de los estados financieros intermedios condensados.

Ricardo Díaz Romero
Representante Legal

David Cardoso Canizales
T.P. 47878-T
Contador

Dorian Echeverri Quintero
T.P. 23868-T
Revisor Fiscal

Designado por PwC Contadores y Auditores S.A.S.
(Véase mi informe adjunto)

BANCO GNB SUDAMERIS S.A.

Estado de Resultados Separado.

Por los años terminados a 31 de diciembre de 2025 y 2024.

(Expresados en millones de pesos colombianos, excepto la utilidad neta por acción)

Notas	1 de enero al 31 de diciembre	
	2025	2024
Ingreso por intereses de activos financieros a costo amortizado		
Intereses sobre cartera de créditos	1.774.708	2.014.073
Valoración activos financieros de inversión en títulos de deuda a costo amortizado	97.170	116.106
Otros intereses	177.558	307.798
Total ingreso por intereses	2.049.436	2.437.977
Gastos por intereses de depósitos que financian activos financieros a costo amortizado		
Depósitos		
Cuentas corrientes	83.761	89.195
Certificados de depósito a término	723.877	790.645
Depósitos de ahorro	1.156.564	1.332.314
Total gastos por intereses depósitos	1.964.202	2.212.154
Gastos obligaciones financieras y otros intereses		
Obligaciones financieras de corto plazo	8.060	15.826
Créditos de bancos y otros	102.224	205.618
Intereses de pasivos por arrendamiento	9.254	14.526
Bonos ordinarios y títulos de inversión	231.479	249.842
Obligaciones con entidades de redescuento	50.397	113.038
Total gasto por intereses	2.365.616	2.811.003
Pérdida neta de intereses de activos financieros a costo amortizado	(316.180)	(373.026)
Pérdida por deterioro de activos financieros a costo amortizado		
Cartera de créditos e intereses por cobrar	(967.065)	(653.014)
Activos no corrientes mantenidos para la venta	(205.198)	(5.713)
Recuperaciones cartera de créditos y cuentas por cobrar	236.642	196.214
	(935.621)	(462.513)
Comisiones y honorarios		
Ingresos por comisiones y honorarios	65.956	55.831
Gastos por comisiones y honorarios	(96.178)	(95.176)
Gasto neto por comisiones y honorarios	(30.222)	(39.345)
Valoraciones de activos financieros a valor razonable		
Valoración activos financieros de inversión en títulos de deuda a valor razonable, neto	584.709	567.403
Valoración activos financieros de inversión en instrumentos derivados de negociación, neto	6.062	(274)
Valoración activos financieros de inversión en instrumentos de patrimonio a valor razonable, neto	56.421	38.946
Total Ingresos por valoraciones de activos financieros a valor razonable	647.192	606.075
Total ingresos netos de intereses, comisiones, honorarios y valoraciones	(634.831)	(268.807)
Participación utilidades de compañías registradas por método de participación patrimonial	2.895.170	840.563
Otros ingresos		
Ganancia en venta de inversiones	13.784	57.297
Dividendos y participaciones	2.413	2.199
Diferencia en cambio, neta	1.748	44.290
Otros	148.992	113.726
Total otros ingresos	166.937	217.512
Otros egresos		
Gastos de personal	195.956	183.807
Pérdida en venta de inversiones	16.626	18.347
Gastos generales de administración	154.779	176.285
Gastos por depreciación y amortización	49.398	33.016
Otros	154.738	164.680
Total otros egresos	571.497	576.135
Utilidad antes de impuestos sobre la renta	1.855.779	213.134
Impuesto corriente y diferido	(360)	(63.444)
	1.855.419	276.578
UTILIDAD NETA DEL EJERCICIO	\$ 1.855.419	\$ 276.578
Utilidad neta por acción de los accionistas (en pesos colombianos)	\$ 9.900	\$ 1.476

Las notas adjuntas son parte integral de los estados financieros intermedios condensados.



Ricardo Díaz Romero
Representante Legal



David Cardoso Canizales
T.P. 47878-T
Contador



Dorian Echeverri Quintero
T.P. 23868-T
Revisor Fiscal

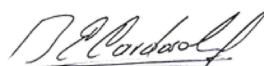
Designado por PwC Contadores y Auditores S.A.S.
(Véase mi informe adjunto)


BANCO GNB SUDAMERIS S.A.
Estado de Otros Resultados Integrales Separado.
 Por los años terminados a 31 de diciembre de 2025 y 2024.
 (Expresados en millones de pesos colombianos)

	1 de enero al 31 de diciembre	
	2025	2024
UTILIDAD NETA DEL EJERCICIO	\$ 1.855.419	276.578
Partidas que pueden ser subsecuentemente reclasificadas a resultados		
Ganancias de inversiones medidos al valor razonable con cambios en el ORI (disponibles para la venta)	(64.173)	(38.165)
Participación de otro resultado integral de subordinadas contabilizadas utilizando el método de la participación que no se reclasificará al resultado del período	42.917	(68.275)
Ganancia (pérdida) por coberturas de flujos de efectivo, neto de impuestos	256.118	(295.339)
(Pérdida) ganancia por diferencias de cambio de conversión	(174.438)	270.427
Impuesto diferido de partidas que pueden ser subsecuentemente reclasificadas a resultados	(59.128)	133.652
	1.296	2.300
Partidas que no serán reclasificadas a resultados		
Ganancias por revaluación de activos.	667	3.939
Ganancias en planes de beneficios a empleados	2.059	288
Impuesto diferido de partidas que no serán reclasificadas a resultados	7.836	(1.520)
Total otros resultados integrales durante el período, neto de impuestos	\$ 11.858	5.009
Total Otros Resultados Integrales del ejercicio	\$ 1.867.277	281.587

Las notas adjuntas son parte integral de los estados financieros intermedios condensados.


Ricardo Díaz Romero
 Representante Legal


David Cardoso Canizales
 T.P. 47878-T
 Contador


Dorian Echeverri Quintero
 T.P. 23868-T
 Revisor Fiscal
 Designado por PwC Contadores y Auditores S.A.S.
 (Véase mi informe adjunto)

BANCO GNB SUDAMERIS S.A.

Estado de Cambios en el Patrimonio Separado.

Por los años terminados a 31 de diciembre de 2025 y 2024.

(Expresado en millones de pesos colombianos)

	Capital Suscrito y Pagado	Prima en colocación de acciones	Utilidades Retenidas				Resultados acumulados	Total utilidades retenidas	Otros Resultados Integrales	Total Patrimonio de los Accionistas
			Reservas	Adopción por primera vez	Utilidad neta del ejercicio					
Saldo al 31 de diciembre de 2023	\$ 74.966	786.469	1.640.112	(9.079)	110.203	-	1.741.236	(164.782)	2.437.889	
Traslado de resultado del ejercicio	-	-	-	-	(110.203)	110.203	-	-	-	
Apropiación de la utilidad para incrementar reserv.	-	-	14.391	-	-	(14.391)	-	-	-	
Movimiento neto de otros resultados integrales	-	-	-	-	-	-	-	5.009	5.009	
Pago de dividendos	-	-	-	-	-	(95.812)	(95.812)	-	(95.812)	
Baja de Bonos aplicación por primera vez	-	-	-	-	-	-	-	-	-	
Utilidad neta del ejercicio	-	-	-	-	276.578	-	276.578	-	276.578	
Saldo al 31 de diciembre de 2024	\$ 74.966	786.469	1.654.503	(9.079)	276.578	-	1.922.002	(159.773)	2.623.664	
Traslado de resultado del ejercicio	-	-	-	-	(276.578)	276.578	(0)	-	-	
Apropiación de la utilidad para incrementar las reservas	-	-	180.083	-	-	(180.083)	(0)	-	(0)	
Movimiento neto de otros resultados integrales	-	-	-	-	-	-	-	11.858	11.858	
Pago de dividendos	-	-	-	-	-	(96.494)	(96.494)	-	(96.494)	
Utilidad neta del ejercicio	-	-	-	-	1.855.419	-	1.855.419	-	1.855.419	
Saldo al 31 de diciembre de 2025	\$ 74.966	786.469	1.834.586	(9.079)	1.855.419	(0)	3.680.926	(147.914)	4.394.448	

Las notas adjuntas son parte integral de los estados financieros intermedios condensados.

Ricardo Díaz Romero
Representante Legal

David Cardoso Canizales
T.P. 47878-T
Contador

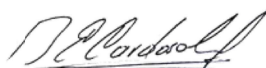
Dorian Echeverri Quintero
T.P. 23868-T
Revisor Fiscal
Designado por PwC Contadores y Auditores S.A.S.
(Véase mi informe adjunto)


BANCO GNB SUDAMERIS S.A.
Estado de Flujos de Efectivo Separado.
 Por los años terminados a 31 de diciembre de 2025 y 2024.
 (Expresados en millones de pesos colombianos)

	1 de enero al 31 de diciembre	
	2025	2024
Flujos de efectivo de las actividades de operación:		
Utilidad neta del ejercicio	\$ 1.855.419	276.578
Conciliación entre la utilidad neta del periodo y el efectivo neto provisto por las actividades de operación:		
Ingreso de impuesto corriente y diferido	360	(63.444)
Gastos de depreciación	48.727	32.366
Gastos de amortización	671	650
Pérdida por deterioro de cartera de créditos	967.064	653.014
Recuperaciones de cartera de créditos	(237.741)	(196.214)
Utilidad por valoración en instrumentos derivados	(6.062)	274
Utilidad en valoración de inversiones a costo amortizado	(97.170)	(116.106)
Utilidad valoración de inversiones a valor razonable	(640.477)	(606.351)
Pérdida (utilidad) en venta de inversiones	3.002	(38.952)
Utilidad por participación en inversiones en subsidiarias	(2.895.170)	(840.563)
Ingreso por intereses	(1.952.266)	(2.321.870)
Gasto por intereses	2.365.615	2.811.001
Ingresos por dividendos	(2.413)	(2.199)
Ingresos por comisiones	(65.956)	(55.831)
Deterioro de activos no corrientes mantenidos para la venta	205.198	5.713
(Ganancia) pérdida por venta de bienes recibidos en pago	(3.093)	13.733
Utilidad por cancelación anticipada de contratos de arrendo	(6.523)	(517)
Efecto en cambio al inicio del periodo	(231.800)	195.880
Cambios en activos y pasivos operacionales:		
Intereses recibidos	2.297.812	2.512.931
Intereses pagados	(397.024)	(586.200)
Intereses pagados - Arrendamiento NIIF 16	(9.254)	(14.526)
Disminución (aumento) en cartera de créditos	593.305	(74.708)
Aumento de otras cuentas por cobrar	(1.821.568)	(71.060)
Aumento de depósitos de clientes	(1.503.990)	(477.814)
(Aumento) disminución de otros activos	(89.335)	974
Disminución de otros pasivos	(262.020)	(13.048)
Aumento de las provisiones	13.970	6.559
Aumento en planes de beneficios a empleados	5.673	14.312
Aumento de obligaciones a corto plazo	868.041	1.805.371
Pagos de capital obligaciones a corto plazo	(858.544)	(4.882.401)
(Disminución) aumento obligaciones con entidades de desarrollo	(711)	231.447
Pagos de capital préstamos con entidades de desarrollo	8.038	(582.568)
Variación del impuesto a las ganancias	523.681	(117.058)
Variación en operaciones con derivados	3.691	7.329
Dividendos recibidos	249.090	96.903
Disminución de las inversiones - títulos de deuda a valor razonable	1.285.358	143.618
Variación de inversiones - valores de renta variable	(25.021)	3
Venta de bienes recibidos en pago	3.166	-
Efectivo neto provisto por (usado en) las actividades de operación	191.743	(2.252.774)
Flujos de efectivo de las actividades de inversión:		
Adquisición de propiedades y equipo	(4.481)	(2.299)
Bajas de propiedades y equipo	356	26
Adquisición de activos intangibles, neto	(8.583)	(583)
Aumento de inversiones en subsidiarias	(41.847)	(20.178)
Capitalización de participación en subsidiaria	-	(255.501)
Variación de inversiones - títulos de deuda a coste amortizado (para mantener al vencimiento)	(34.022)	49.797
Efectivo neto usado en las actividades de inversión	(88.577)	(228.738)
Flujos de efectivo de las actividades de financiación:		
Dividendos pagados	(96.494)	(95.812)
Títulos de inversión en circulación	-	(119.205)
Pagos a capital por arrendamientos	(29.458)	(29.198)
Efectivo neto usado en las actividades de financiación	(125.952)	(244.215)
Disminución neta de efectivo y equivalente al efectivo, antes del efecto de los cambios en la tasa de cambio.	(22.786)	(2.725.727)
Pérdida en cambio del efectivo y sus equivalentes.	(43.202)	(107.461)
Disminución neta en efectivo y equivalentes de efectivo	(65.987)	(2.833.193)
Efectivo y equivalentes de efectivo al comienzo del periodo	8.290.008	11.123.201
Efectivo y equivalentes de efectivo al final del periodo	\$ 8.224.021	8.290.008

Las notas adjuntas son parte integral de los estados financieros intermedios condensados.


Ricardo Díaz Rojnero
 Representante Legal


David Cardoso Canizales
 T.P. 47878-T
 Contador


Dorian Echeverri Quintero
 T.P. 23868-T
 Revisor Fiscal
 Designado por PwC Contadores y Auditores S.A.S.
 (Véase mi informe adjunto)