

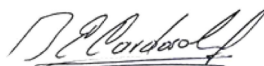
BANCO GNB SUDAMERIS S. A. Y SUS SUBSIDIARIAS
Estado de Situación Financiera Consolidado Intermedio Condensado
Al 31 de marzo de 2026 (no auditado) y 31 de diciembre de 2025 (auditado)
(Expresado en millones de pesos colombianos)

ACTIVOS	Nota	31 de marzo de 2026	31 de diciembre de 2025	PASIVOS Y PATRIMONIO	Nota	31 de marzo de 2026	31 de diciembre de 2025
EFFECTIVO Y EQUIVALENTE DE EFFECTIVO	9	7.738.324	11.633.016	PASIVO			
ACTIVOS FINANCIEROS A VALOR RAZONABLE				PASIVOS FINANCIEROS A VALOR RAZONABLE			
En títulos de deuda	10 (a,b)	7.710.346	7.389.128	Instrumentos derivativos	10 (b)	28.682	13.475
En instrumentos de patrimonio	10 (a,b)	4.875.056	4.600.713	PASIVOS FINANCIEROS A COSTO AMORTIZADO			
Total títulos		12.585.402	11.989.841	Depósitos de clientes			
Instrumentos derivativos	10 (c)	38.574	62.015	Cuentas corrientes		4.204.168	4.490.129
Total activos financieros a valor razonable		12.623.976	12.051.856	Cuentas de ahorros		21.097.588	19.750.318
A COSTO AMORTIZADO				Certificados de depósitos a términos	19	15.426.764	15.810.352
En títulos de deuda a costo amortizado, neto	10 (d)	1.958.939	1.859.285	Obligaciones financieras		40.728.520	40.050.799
Cartera de créditos				Obligaciones financieras de corto plazo	20 (a)	1.324.316	4.185.177
Comercial		18.967.203	18.459.155	Obligaciones con entidades de redescuento y banco del exterior	20 (b)	2.328.603	2.125.419
Consumo		9.680.427	9.354.087	Total deuda		3.650.919	6.310.596
Vivienda		912.018	947.142	Obligaciones financieras de largo plazo	20 (c)	3.609.526	3.801.586
Provisión por deterioro		(972.803)	(986.863)	Total pasivos financieros		7.260.445	10.112.182
Total cartera de créditos, neto	11	28.586.845	27.773.521	PASIVOS POR ARRENDAMIENTOS FINANCIEROS	14 (c)	89.238	89.389
Otras cuentas por cobrar, neto	12	368.758	267.195	BENEFICIOS A EMPLEADOS	21	95.546	101.570
Total activos financieros a costo amortizado		30.914.542	29.900.001	PROVISIONES			
ACTIVOS NO CORRIENTES MANTENIDOS PARA LA VENTA, †	13	81.546	114.540	Para contingencias legales	22	15.028	14.950
ACTIVO POR IMPUESTO SOBRE LA RENTA				Otras provisiones	22	140.398	53.084
Corriente		251.773	226.274	PASIVO POR IMPUESTO SOBRE LA RENTA Y CREE			
Diferido		141.968	164.879	Corriente (Paraguay)		19.411	11.320
ACTIVOS TANGIBLES, NETO				OTROS PASIVOS	23	801.992	741.600
Propiedades de inversión	15	1.273.406	1.159.664	TOTAL PASIVOS		49.179.260	51.188.369
Propiedades y equipos de uso propio, neto de depreciación	14 (a)	951.573	952.270	PATRIMONIO			
Propiedades y equipos de derecho de uso, neto de depreciación	14 (b)	81.525	81.546	Intereses controlantes			
Total activos tangibles		2.306.504	2.193.480	Capital suscrito y pagado	24	74.966	74.966
ACTIVOS INTANGIBLES, NETO				Prima en colocación de acciones		786.469	786.469
Plusvalía	16 (a)	662.380	673.270	Utilidades retenidas		3.659.895	3.812.326
Otros activos intangibles	16 (b)	66.516	62.281	Reservas		3.290.007	1.834.586
Total activos intangibles		728.896	735.551	Utilidad neta del periodo		238.668	2.035.926
OTROS ACTIVOS, NETO	18	366.608	343.155	Resultados de ejercicios anteriores		131.220	(58.186)
TOTAL ACTIVOS		55.154.137	57.362.752	Otros Resultados Integrales		188.476	294.818
				Total patrimonio de los intereses controlantes		4.709.806	4.968.579
				Interés no controlante		1.265.071	1.205.804
				TOTAL PATRIMONIO		5.974.877	6.174.383
				TOTAL PASIVO Y PATRIMONIO		55.154.137	57.362.752

Las notas adjuntas son parte integral de los estados financieros



Ricardo Díaz Romero
Representante Legal



David Cardoso Canizales
T.P. 47878-T
Contador Público



Dorian Echeverri Quintero
T.P. 23868-T
Revisor Fiscal


Designado por PwC Contadores y Auditores S.A.S.
(Véase mi informe adjunto)


BANCO GNB SUDAMERIS S. A. Y SUS SUBSIDIARIAS
Estado de Resultados Consolidado Intermedio Condensado
 Por los trimestres terminados al 31 de marzo de 2026 y 2025 (no auditados)
 (Expresado en millones de pesos colombianos, excepto la utilidad neta por acción)

	Nota	1 de enero al 31 de marzo de 2026	1 de enero al 31 de marzo de 2025
(No auditados)			
Ingresos por intereses de activos financieros a costo amortizado			
Intereses sobre cartera de créditos		776.542	743.923
Intereses sobre títulos de deuda a costo amortizado		26.186	24.163
Otros intereses		62.750	77.461
Total ingresos por intereses		865.478	845.547
Gastos por intereses de depósitos que financian activos financieros a costo amortizado			
Depósitos			
Cuentas corrientes		22.232	21.253
Certificados de depósito a término		271.647	276.368
Depósitos de ahorro		335.242	313.764
Total gastos por intereses depósitos		629.121	611.385
Gasto obligaciones financieras y otros intereses			
Obligaciones financieras a corto plazo		3.333	1.923
Obligaciones financieras a largo plazo		48.155	52.380
Bonos y títulos de inversión		64.544	63.296
Obligaciones con entidades de rescuento		10.367	14.609
Intereses de pasivos por arrendamiento		1.133	1.124
Total gastos por intereses		756.653	744.717
Ingresos neto de intereses de activos financieros a costo amortizado		108.825	100.830
Pérdida por deterioro de activos financieros a costo amortizado			
Cartera de créditos e intereses por cobrar		273.671	436.540
Bienes recibidos en pago y restituidos		-	968
Pérdida por deterioro de inversiones		19	87
Total pérdida por deterioro de activos financieros a costo amortizado		273.690	437.595
Recuperaciones cartera de créditos y cuentas por cobrar		173.350	183.127
Intereses netos después de pérdidas por deterioro de activos financieros		8.485	(153.638)
Comisiones y honorarios			
Ingresos por comisiones y honorarios		149.575	120.035
Gastos por comisiones y honorarios		65.381	60.289
Ingresos netos por comisiones y honorarios		84.194	59.746
Valoraciones de activos financieros a valor razonable			
Ingresos netos por valoración en títulos de deuda a valor razonable		192.036	158.606
Ingresos netos por valoración en instrumentos de patrimonio a valor razonable		320.614	295.896
(Gastos) ingresos netos por valoración de Instrumentos derivados		(13.155)	2.761
Ingresos netos por valoraciones de activos financieros a valor razonable		499.495	457.263
Ingresos netos de intereses, comisiones, honorarios y valoraciones		592.174	363.371
Otros ingresos			
Ganancia en venta de inversiones		3.370	4.376
Ganancia en venta de cartera		1.265	-
Dividendos y participaciones		143	491
Diferencia en cambios, neta		18.380	2.116
Ingresos industriales y servicios - hoteleros		14.391	15.559
Otros		105.942	74.125
Total otros ingresos	26	143.491	96.667
Otros egresos			
Gastos de personal		114.096	102.331
Pérdida en venta de inversiones		2.354	2.411
Gastos generales de administración	27	78.424	76.079
Gastos por depreciación		8.860	6.607
Depreciación por derechos de Uso		5.047	5.678
Gastos por amortización		1.293	1.218
Costos de servicios - hoteles		5.947	5.404
Otros		171.423	87.071
Total otros egresos		387.444	286.799
Utilidad antes de impuestos sobre las ganancias		348.221	173.239
Impuesto a las ganancias	17	32.941	3.515
UTILIDAD NETA DEL PERIODO		315.280	169.724
Utilidad en Operaciones Continuas Atribuible a:			
Intereses Controlantes		238.668	128.545
Intereses No Controlantes		76.612	41.179
		315.280	169.724
Utilidad neta por acción de los accionistas controladores (en pesos colombianos)		1.273	686

Las notas adjuntas son parte integral de los estados financieros


 Ricardo Díaz Romero
 Representante Legal



 David Cardoso Canizales
 T.P. 47878-T
 Contador Público



 Dorian Echeverri Quintero
 T.P. 23868-T
 Revisor Fiscal
 Designado por PwC Contadores y Auditores S.A.S.
 (Véase mi informe adjunto)


BANCO GNB SUDAMERIS S. A. Y SUS SUBSIDIARIAS
Estado de Flujos de Efectivo Consolidado Intermedio Condensado
 Por los trimestres terminados al 31 de marzo de 2026 y 2025 (no auditados)
 (Expresado en millones de pesos colombianos)

Nota	31 de marzo de 2026	31 de marzo de 2025
Flujos de efectivo de las actividades de operación:		
Utilidad neta del ejercicio	\$ <u>315.280</u>	<u>169.724</u>
Conciliación entre los resultados del periodo y el efectivo neto provisto por las actividades de operación:		
Impuestos a las ganancias	14 32.941	3.515
Depreciación de propiedades y equipo	12 (a) 13.906	12.286
Amortización de activos intangibles	13 (a) 1.293	1.218
Deterioro de activos financieros	273.671	436.540
Recuperaciones de pérdidas por activos financieros	(173.350)	(183.127)
(Utilidad) pérdida en valoración instrumentos derivados de negocio	10 (b) 13.155	(2.761)
Utilidad en valoración de títulos de deuda a costo amortizado	10 (c) (26.186)	(24.163)
Utilidad en valoración de inversiones a valor razonable	10 (a) (512.650)	(454.502)
Utilidad en venta de inversiones	(1.016)	(1.965)
Deterioro de inversiones	19	87
Utilidad en venta de propiedades y equipo	12 (a) (1.721)	(1.024)
Ingreso por intereses	(839.292)	(821.384)
Ingreso por dividendos	(143)	-
Gasto por intereses	755.521	733.474
Gasto por intereses NIIF 16	12 (b) 1.133	-
Pérdida (utilidad) en valoración de propiedades de inversión	(63.293)	433
Efectos en cambio	2.596	148.297
Deterioro por bienes recibidos en pago	-	968
Utilidad por cancelación anticipada de contratos de arriendo	353	(1.773)
Cambios en activos y pasivos operacionales:		
Aumento en la cartera de créditos	11 (1.117.841)	(483.564)
Aumento en otras cuentas por cobrar	(27.575)	(79.731)
Aumento de depósitos de clientes	15 201.748	1.371.525
Aumento de otros activos	(20.457)	(229.877)
Aumento (Disminución) en otros pasivos	17 75.086	46.285
Aumento (Disminución) de provisiones	75.202	586
Aumento (disminución) planes de beneficios a empleados	(4.588)	5.734
Aumento de obligaciones a corto plazo	16 (a) 363.155	292.558
Pagos de capital obligaciones a corto plazo	16 (a) (3.238.247)	(1.733.684)
(Disminución) Aumento obligaciones con entidades de desarrollo	12 (b) 266.316	(111.263)
Pagos de capital préstamos con entidades de desarrollo	16 (b) (27.459)	(3.406)
Pagos de intereses arrendamientos financieros NIIF 16	16 (b) (1.133)	(1.124)
Movimiento neto de los activos no corrientes mantenidos para la venta	(6.420)	(543)
Movimiento neto del impuesto diferido y corriente	14 (12.969)	(24.096)
Movimiento neto en operaciones con derivados	10 (b) 24.362	(3.916)
Impuesto a las ganancias pagado	14 (32.464)	(6.650)
Dividendos recibidos	11 143	-
Intereses recibidos de cartera	11 692.199	662.549
Intereses pagados de obligaciones financieras a corto plazo y entit	16 (b) (61.815)	(75.784)
Variación de inversiones en títulos de deuda a valor razonable	10 (a) (191.313)	(308.475)
Variación de inversiones en títulos de renta variable	22.565	(119.000)
Efectivo neto usado en las actividades de operación	<u>(3.229.288)</u>	<u>(786.033)</u>
Flujos de efectivo de las actividades de inversión:		
Variación de inversiones en títulos de deuda a costo amortizado	10 (c) (65.305)	(46.732)
Adquisición de propiedades y equipos	12 (a) (62.191)	(2.726)
Bajas de propiedades y equipos	12 (a) 45.397	1.105
Variación de activos intangibles	13 (a) (6.555)	1.074
Efectivo neto usado en las actividades de inversión	<u>(88.654)</u>	<u>(47.279)</u>
Flujos de efectivo de las actividades de financiación:		
Deuda financiera a largo plazo	16 (c) (121.188)	-
Intereses pagados en deuda de largo plazo	16 (c) (56.023)	(11.162)
Dividendos pagados	(403.085)	-
Pagos por arrendamientos	12 (b) (5.530)	(4.269)
Intereses no controlantes	-	(81.800)
Efectivo neto usado en las actividades de financiación	<u>(585.826)</u>	<u>(97.231)</u>
Disminución neto de efectivo y equivalentes de efectivo, antes del efecto de los cambios en la tasa	<u>(3.903.768)</u>	<u>(930.543)</u>
Efecto de las variaciones de la tasa de cambio sobre el efectivo y equivalentes de efectivo	9.076	11.908
Disminución neta en efectivo y equivalentes de efectivo	(3.894.692)	(918.635)
Efectivo y equivalentes de efectivo al comienzo del año	11.633.016	11.806.230
Efectivo y equivalentes de efectivo al final del año	\$ <u>7.738.324</u>	<u>10.887.595</u>

Las notas adjuntas son parte integral de los estados financieros


Ricardo Diaz Romero
 Representante Legal


David Cardoso Canizales
 T.P. 47878-T
 Contador Público



Dorian Echeverri Quintero
 T.P. 23868-T
 Revisor Fiscal
 Designado por PwC Contadores y Auditores S.A.S.
 (Véase mi informe adjunto)


BANCO GNB SUDAMERIS S. A. Y SUS SUBSIDIARIAS
Estado de Cambios en el Patrimonio Consolidado Intermedio Condensado
 Por los trimestres terminados al 31 de marzo de 2026 y 2025 (no auditados)
 (Expresado en millones de pesos colombianos)


Nota	Capital Social	Prima en colocación de acciones	Utilidades retenidas				Otros resultados Integrales	Total Intereses Controlantes	Intereses no controlantes	Patrimonio
			Reservas	Utilidad del ejercicio	Resultados Acumulados	Total Utilidades retenidas				
Saldo al 31 de diciembre de 2024	74,966	786,469	-	212,975	1,659,919	1,872,894	503,665	3,237,994	1,049,154	4,287,148
Traslado a utilidad acumulada	-	-	-	(212,975)	212,975	-	-	-	-	-
Apropiación de la utilidad para incrementar la reserva legal	-	-	-	-	-	-	-	-	-	-
Movimiento neto de otros resultados integrales	-	-	-	-	-	-	(126,219)	(126,219)	-	(126,219)
Pago de dividendos	-	-	-	-	-	-	-	-	-	-
Interes no controlante	-	-	-	-	-	-	-	-	(81,800)	(81,800)
Utilidad neta del ejercicio	-	-	-	128,545	-	128,545	-	128,545	41,179	169,724
Saldo al 31 de marzo de 2025 (No auditados)	\$ 74,966	786,469	-	128,545	1,872,894	2,001,439	377,446	3,240,320	1,008,533	4,248,853

	Capital Social	Prima en colocación de acciones	Utilidades retenidas				Otros resultados Integrales	Total Intereses Controlantes	Intereses no controlantes	Patrimonio
			Reservas	Utilidad del ejercicio	Resultados Acumulados	Total Utilidades retenidas				
Saldo al 31 de diciembre de 2025	74,966	786,469	1,834,586	2,035,926	(58,186)	3,812,326	294,818	4,968,579	1,205,804	6,174,383
Traslado a utilidad acumulada	-	-	-	(2,035,926)	2,035,926	-	-	-	-	-
Apropiación de la utilidad para incrementar la reserva legal	-	-	1,455,421	-	(1,455,421)	-	-	-	-	-
Movimiento neto de otros resultados integrales	-	-	-	-	-	-	(106,342)	(106,342)	(14,259)	(120,601)
Pago de dividendos	-	-	-	-	(399,999)	(399,999)	-	(399,999)	(3,086)	(403,085)
Interes no controlante	-	-	-	-	-	-	-	-	-	-
Revaluación venta inmueble Banco	-	-	-	-	8,900	8,900	-	8,900	-	8,900
Utilidad neta del ejercicio	-	-	-	238,668	-	238,669	-	238,668	76,612	315,280
Saldo al 31 de marzo de 2026 (No auditados)	\$ 74,966	786,469	3,290,007	238,668	131,220	3,659,896	188,476	4,709,806	1,265,071	5,974,877

Las notas adjuntas son parte integral de los estados financieros


 Ricardo Díaz Romero
 Representante Legal


 David Cardoso Canizales
 T.P. 47878-T
 Contador Público


 Dorian Echeverri Quintero
 T.P. 23868-T
 Revisor Fiscal
 Designado por PwC Contadores y Auditores S.A.S.
 (Véase mi informe adjunto)

BANCO GNB SUDAMERIS S. A. Y SUS SUBSIDIARIAS
Estado de Otros Resultados Integrales Consolidado Intermedio Condensado


Por los trimestres terminados al 31 de marzo de 2026 y 2025 (no auditados)


(Expresado en millones de pesos colombianos)

Nota	1 de enero al 31 de marzo de 2026	1 de enero al 31 de marzo de 2025
	(No auditados)	
UTILIDAD NETA DEL EJERCICIO	\$ 315.280	169.724
Componentes de otros resultados comprensivos netos de impuestos		
Partidas que pueden ser subsecuentemente reclasificadas a resultados		
Conversión de inversión de filiales del exterior	(80.810)	(155.578)
Pérdidas de inversiones medidos al valor razonable con cambios en el ORI	(72.077)	-
Diferencia de cambio en la cobertura de pasivos financieros a largo plazo	10 46.201	110.324
Diferencias entre la provisión y deterioro registrada en el cálculo de los estados financieros separados y consolidados	22.207	(131.041)
Impuesto a las ganancias diferido	(6.596)	36.482
	(91.075)	(139.813)
Partidas que no serán reclasificadas a resultados		
Revaluación de activos	12 (28.165)	13.594
Impuesto diferido de partidas que no serán reclasificadas a resultados	(1.361)	-
Total otros resultados integrales durante el periodo, neto de impuestos	\$ (120.601)	(126.219)
Total Otros Resultados Integrales del año	\$ 194.679	43.505
Resultados Integrales atribuibles a:		
Participación controlante	132.327	77.174
Participación no controlante	62.353	33.669
	194.680	43.505

Las notas adjuntas son parte integral de los estados financieros


Ricardo Díaz Romero
Representante Legal


David Cardoso Canizales
T.P. 47878-T
Contador Público


Dorian Echeverri Quintero
T.P. 23868-T
Revisor Fiscal
Designado por PwC Contadores y Auditores S.A.S.
(Véase mi informe adjunto)