

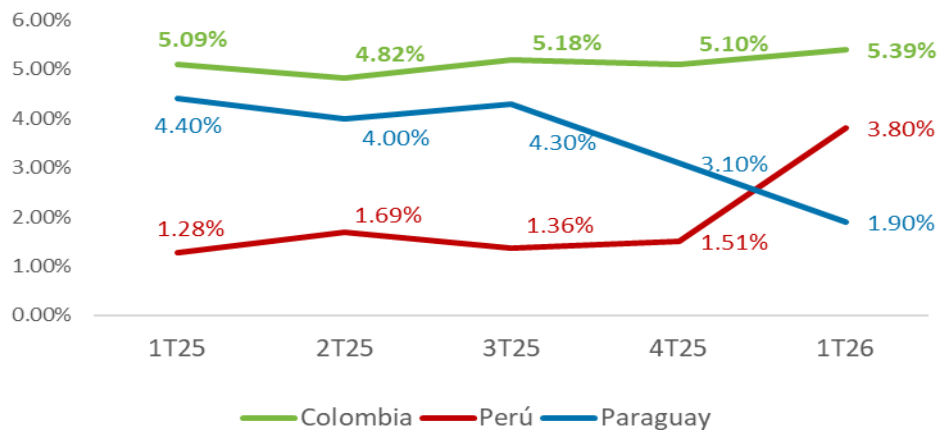
1T26

Resultados Financieros Consolidados

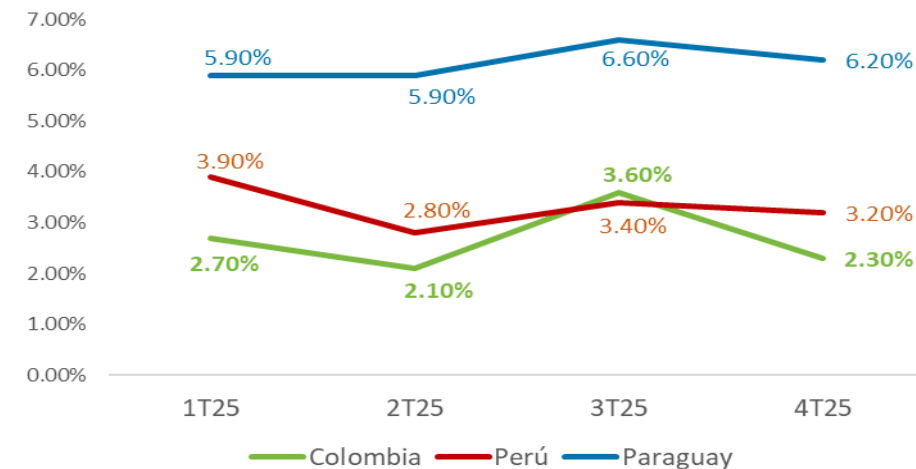
FULL - NIIF



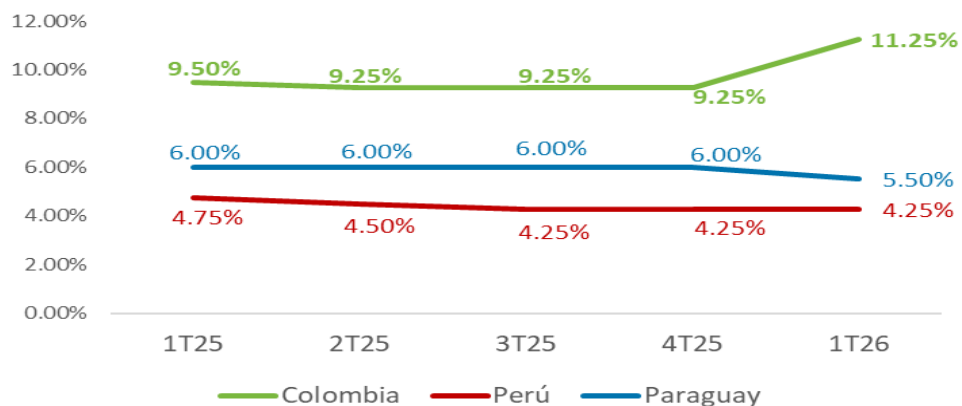
Inflación (%)



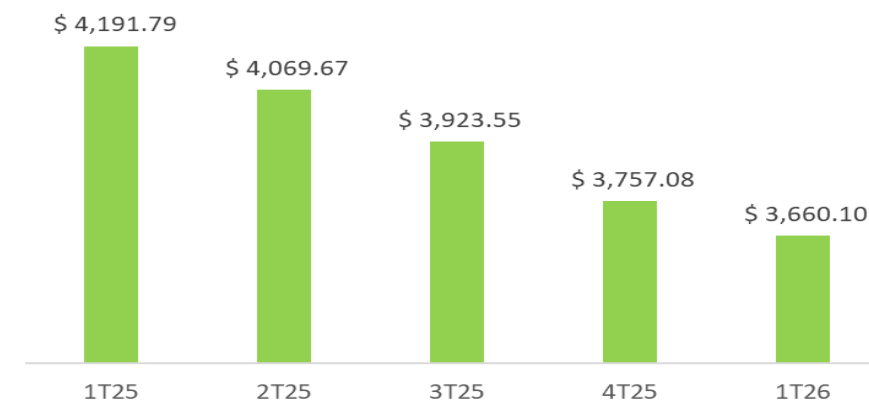
Producto Interno Bruto - PIB (%)



Tasa de Política Monetaria (%)



Tasa de Cambio Colombia (USD/COP)



Fuente: Bloomberg, 2026

Nuestra Presencia

Conglomerado financiero nacional privado con

8 Compañías

3
Bancos



Colombia

Perú

Paraguay

5 Subsidiarias en Colombia

Comisionista de Bolsa

Servicios Fiduciarios

Corporación Financiera

Cajeros Automáticos

Servicios Admin.

COLOMBIA



COLOMBIA

Participación de mercado

8.34% en Libranzas¹

3.22% en Activos

1.66% en Cartera

3.20% en Depósitos

8.º banco por tamaño de activos

294,700 clientes

1,508 empleados

812 ciudades y municipios

74 sucursales

2,609 ATMs

PARAGUAY



PARAGUAY

Participación de mercado

9.61% en Activos

10.47% en Cartera

10.52% en Depósitos

5.º banco por tamaño de activos

307,420 clientes

904 empleados

21 sucursales

PERU



PERÚ

Participación de mercado²

1.03% en Activos

1.16% en Cartera

1.08% en Depósitos

10.º banco por tamaño de activos

192,483 clientes

624 empleados

10 sucursales

¹ A febrero 2026.

² A marzo 2026.



Utilidad Neta

El Banco consolidado reportó una **Utilidad Neta de COP 315 mil millones para el primer trimestre**, reflejando un incremento de 85.76% comparado con el 1T25.



Ingreso Neto por Intereses

Los ingresos netos por intereses fueron de **COP 613 mil millones** en el 1T26, representando un incremento de 11.01% comparado con el 1T25.



Margen Financiero

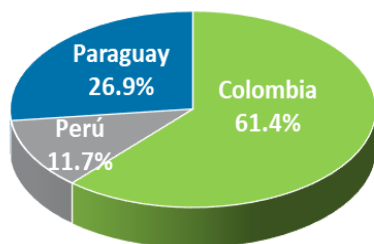
El Margen Financiero fue de **COP 915 mil millones** en el primer trimestre versus COP 759 mil millones en 1T25, reflejando un incremento anual de 20.63%.



ROE

El ROE para el primer trimestre fue de 45.87%, representando un incremento anual del 34.44 puntos porcentuales.

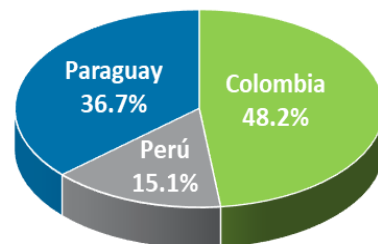
\$ 55.2



Activos

A/A: +0.4%
T/T: -3.9%

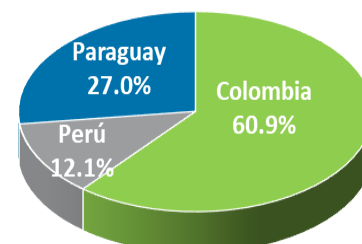
\$ 28.6



Cartera Neta

A/A: +4.9%
T/T: +2.9%

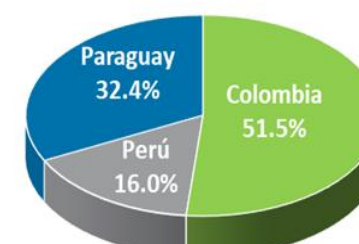
\$ 41.0



Depósitos

A/A: +0.4%
T/T: +1.7%

\$ 6.0



Patrimonio

A/A: +40.6%
T/T: -3.2%

4.94%

**Crecimiento
Cartera Neta**



A/A: -0.99 pp T/T: +4.57 pp

8.7%

Apalancamiento



A/A: +2.98 pp T/T: -0.57 pp

119.16%

CFEN¹



A/A: +7.09 pp T/T: -3.65 pp


14.69%

**Solvencia
Total**



45.87%

ROE



A/A: +34.44 pp T/T: -1.08 pp

3.82%

ROAA



A/A: +2.87 pp T/T: -0.09 pp

¹ Coeficiente de Financiamiento Estable Neto Banco GNB Sudameris - Colombia.

Principales Resultados

Resultados

COP mil. de millones 1T26 Δ A/A

Ingreso Neto por Intereses. **\$613** 11.01%

Margen Financiero **\$915** 20.63%

Utilidad Neta **\$315** 85.76%

Calidad & Riesgo 1T26 Δ A/A

Calidad (>90) 1.55% -0.22 pp

Cobertura (>90) 212.91% 41.18 pp

Costo del Riesgo 1.23% -1.95 pp

Solvencia 1T26 Δ A/A

Total 14.69% 0.54 pp

Básica 10.77% 2.63 pp

Balance General (COP billones)

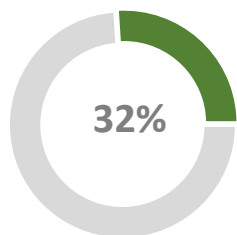
	Marzo 2026	Δ A/A
Total Activos	\$55.15	0.40%
Cartera Neta	\$28.59	4.94%
Comercial	\$18.97	1.71%
Consumo	\$9.68	13.84%
Libranzas	\$8.67	11.45%
Otro Consumo	\$1.01	39.56%
Hipotecaria	\$0.91	-3.09%

	Marzo 2026	Δ A/A
Inversiones Netas	\$14.58	17.10%
Total Pasivo	\$49.18	-2.98%
Depósitos & Exigibilidades	\$40.96	0.38%
Fondos Interban. & Repos	\$1.32	-55.42%
Patrimonio Total	\$5.97	40.62%

Indicadores

	1T26	Δ A/A
Depósitos / Cartera Neta	143%	-65.16 pp
Fondeo / Cartera Neta	172%	-14.04 pp
Mg. de Intermediación	36.69%	-0.06 pp
Ingreso por comisiones	5.36%	0.99pp

	1T26	Δ A/A
Gastos / Activos Totales	3.38%	0.98 pp
MNI	5.40%	0.38 PP
Eficiencia	50.92%	7.39 pp
ROE	45.87%	34.44 pp



% AVANCE
A Marzo 2026



01 Huella de Carbono

Se continúa la ejecución del plan de trabajo para el cálculo y medición de huella de carbono con la entrega de la data requerida para energía, transporte, residuos y demás fuentes de emisión a la empresa consultora correspondiente a los periodos 2023, 2024 y 2025. Grado de avance 29% al 31 de marzo de 2026.

Se inició el proceso de visitas a proveedores para su evaluación y seguimiento bajo la metodología de proveedores críticos y su alineación con criterios ASG, generando su correspondiente informe de evaluación.

03 Compras Sostenibles

02 Residuos

Se iniciaron las actividades de capacitación y verificación a las sucursales del Banco a nivel nacional para la ejecución del inventario diagnóstico relacionado con el plan de saneamiento básico desde el frente de Ecoeficiencia.

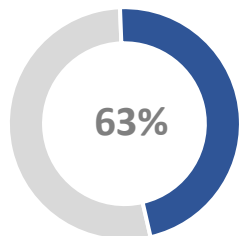
04 Normatividad

- Se presenta para aprobación la propuesta comercial de áreas de vida de acuerdo con lo reglamentado en la ley 2173 de 2021 que promueve la restauración ecológica a través de la siembra de árboles.
- Se finaliza y se radica ante la Superintendencia Financiera de Colombia el plan de implementación de la circular 015 de 2025 SFC, que reglamenta las instrucciones para la gestión de riesgos ambientales y sociales incluidos los climáticos en entidades vigiladas.


05 Gestión eficiente de recursos

- Eficiencia Energética entre 2024 y 2025:**
- Reducción de 296.010 kWh en sedes administrativas y oficinas bancarias a nivel nacional, evitando la emisión de 28,71 toneladas de CO₂e, con un impacto ambiental equivalente a la siembra de 1.368 árboles.
 - Reducción de 532.171 kWh en cajeros automáticos, evitando la emisión de 221,9 toneladas de CO₂e, con un impacto ambiental equivalente a la siembra de 3.669 árboles.

- Reducción en consumo de Papel entre 2024 y 2025**
- Resmas de papel en un 8.05% (equivalente a 1.599 Kg).
 - Rollos de validadora en 17.21% (equivalente a 2.096 unidades).



% AVANCE
A Marzo 2026



01 - SEGURIDAD Y SALUD EN EL TRABAJO

- La Vicepresidencia de Talento Humano **realizó capacitaciones en temas de Seguridad y Salud en el Trabajo** con un total de 137 horas impartidas y dirigidas a 117 colaboradores del Banco GNB Sudameris.
- **Se publicó boletín** de recomendaciones para prevenir golpes y caídas y mailing de tips para mantener una buena postura corporal.



02 - GESTIÓN DEL TALENTO HUMANO

- La Vicepresidencia de Talento Humano realizó **capacitaciones en el tema de fortalecimiento para ambientes laborales** basados en el respeto, la comunicación abierta y la mejora continúa.
- De acuerdo con lo establecido en la Reforma Laboral, la Vicepresidencia de Talento Humano inició el proceso de **selección y contratación de personas con discapacidad al interior de la Entidad.**



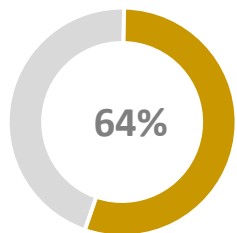
03 - EDUCACIÓN FINANCIERA

- Participación en la Feria Midatacrédito Bogotá febrero 2026- Liderado Gerencia Recuperación de Cartera y Cobranza que se articula con la estrategia ASG desde el frente de **Inclusión, educación financiera y relacionamiento con los grupos de interés.**



04 - USO DE PRODUCTOS Y SERVICIOS DIGITALES

- Desde la Fabrica de transformación se implementó en el mes de febrero los **Pagos con QR a través de BRE-B.**
- Así mismo la optimización proceso creación de usuarios Fuerza de Ventas de Libranza, contribuyendo a la **reducción de formatos, eliminación de correos, APB s y disminución en tiempos de respuesta.**



% AVANCE
A Marzo 2026



RELACIÓN CON EL CLIENTE

- Desde el frente de Atención al Consumidor Financiero en coordinación con la Gerencia de Canales, se continúa con la implementación de la encuesta de satisfacción del cliente y se avanza con actividades de aprobación final.

CAPACITACIONES Y TALLERES ASUNTOS ASG

Durante el periodo se asistió a los siguientes espacios de formación en Asuntos ASG y Finanzas sostenibles:

- **ASOBANCARIA:** Lanzamiento y taller Guía de Financiamiento Combinado.
- **LACADI:** Análisis de escenarios climáticos aplicado al sector financiero
- **CEELA:** Curso "Oportunidades de financiación verde para la construcción sostenible"
- **IFC:** Banca resiliente

Esta participación se llevo a cabo en conjunto con la Vicepresidencia de crédito y Banca de empresas.

GOBIERNO CORPORATIVO

- En coordinación con la Vicepresidencia de Talento Humano y la Dirección de Asuntos ASG y sostenibilidad se inicia la redefinición de las políticas de Diversidad, Equidad e Inclusión- DEI y Derechos Humanos.

SEGURIDAD DE LA INFORMACIÓN Y CIBERSEGURIDAD

- Durante el trimestre se difundieron comunicaciones dirigidas a colaboradores y clientes, incluyendo boletines de prevención de fraude (Phishing) y campañas de concientización en Ingeniería Social, así como envíos de SMS a clientes sobre fraude.

ESTRATEGIA DE COMUNICACIÓN Y DIVULGACIÓN

- La entidad desarrolla acciones de divulgación en materia de Asuntos ASG y cambio climático, dirigidas a clientes y colaboradores, a través de canales institucionales.
- Análisis de resultados del ranking de divulgación climática año 2024-2025 de CCADI (Iniciativa Colombiana de divulgación de activos y cambio climático)

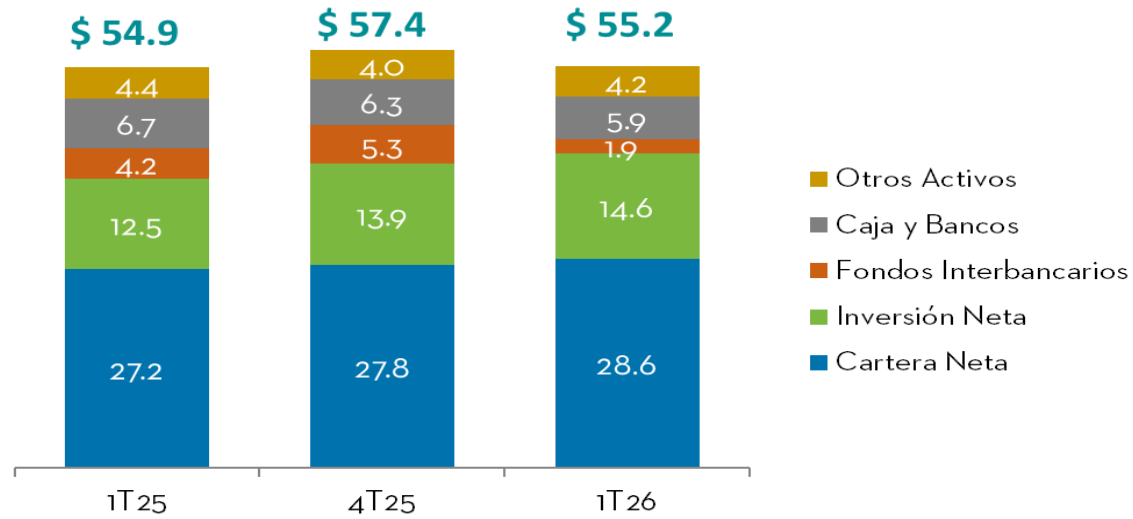


1T26 Resultados Trimestrales

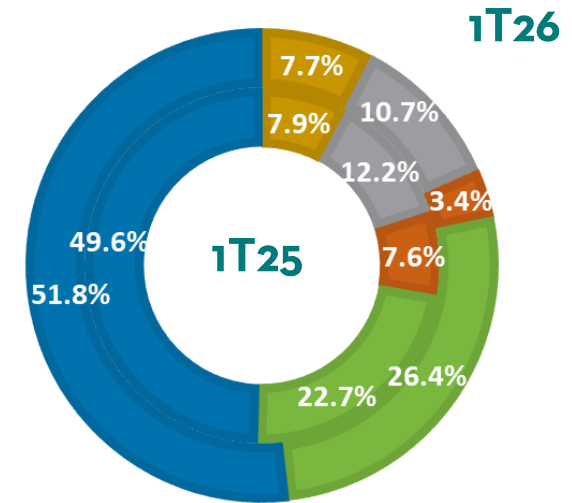
FULL - NIIF



Activos (\$)



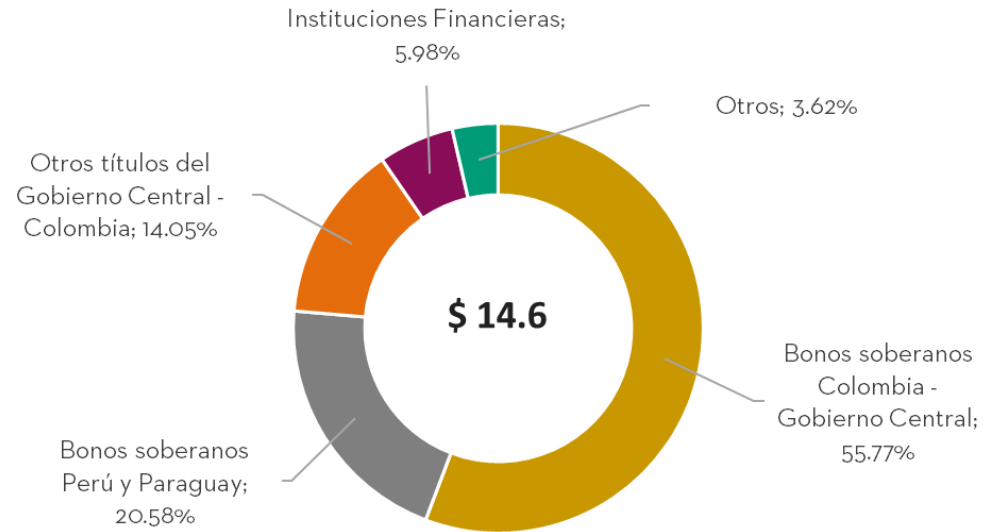
Activos (%)



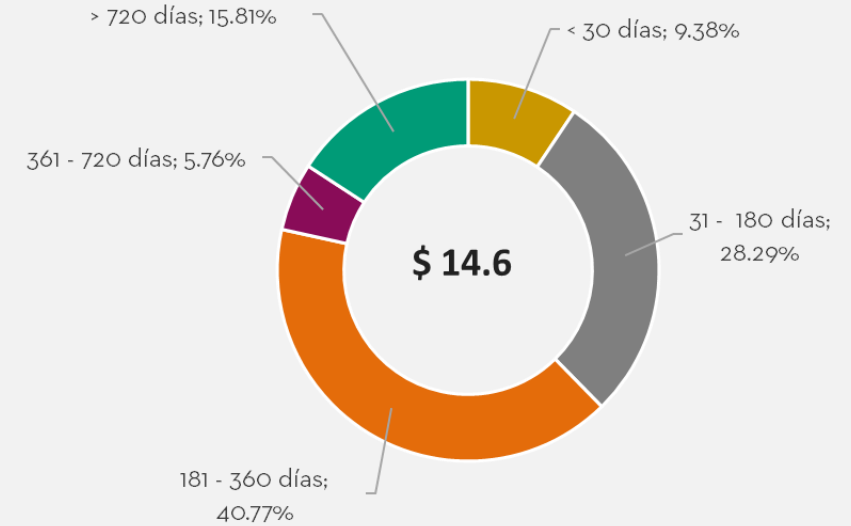
Desglose de Activos (var.%)

	A/A	T/T
Otros Activos	-2.53%	4.97%
Caja y Bancos	-12.17%	-6.71%
Fondos Interbancarios	-55.62%	-65.08%
Inversión Neta	17.10%	4.83%
Cartera Neta	4.94%	2.93%
Total Activos	0.40%	-3.85%

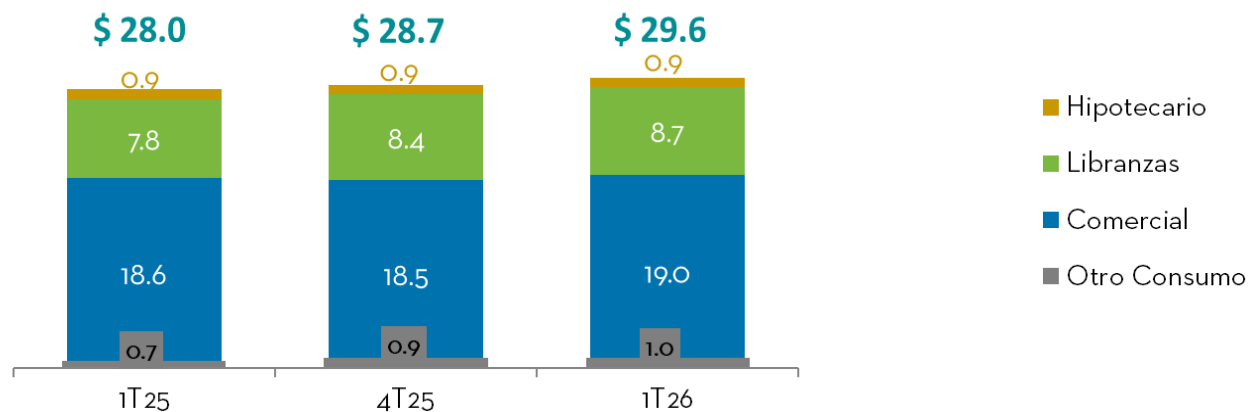
Inversiones por emisor (%)



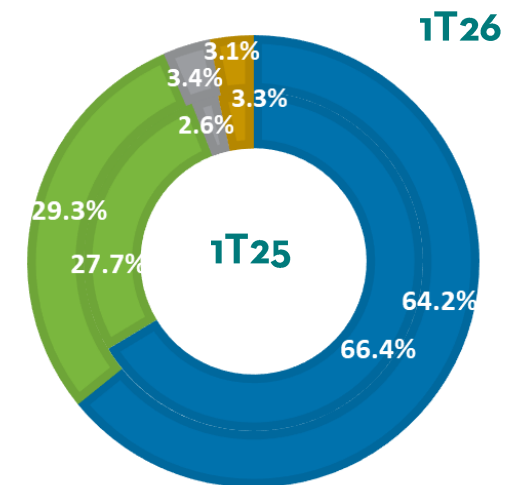
Inversiones por plazo (%)



Portafolio de Cartera Bruta (\$)



Portafolio de Cartera Bruta (%)



Desglose de la Cartera (Var.%)

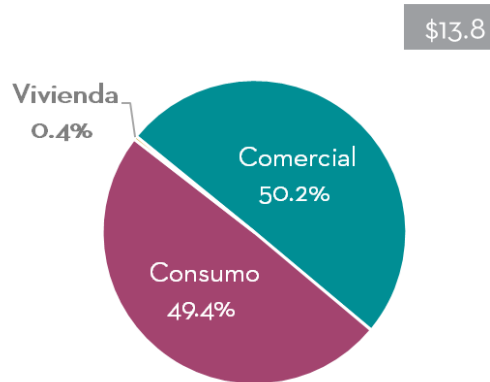
	A/A	T/T
Comercial	1.7%	2.8%
Total Consumo	13.8%	3.5%
Libranzas	11.5%	3.2%
Otro Consumo	39.6%	6.3%
Hipotecario	-3.1%	-3.7%
Total Cartera	5.2%	2.8%

Composición del Portafolio de Cartera Bruta

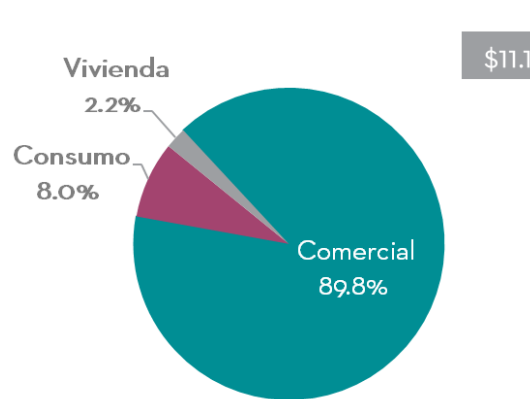
Composición del Portafolio de Cartera por país (COP bln), a marzo-26

Contribución por país a la composición del portafolio de la cartera total (COP bln), a marzo-26

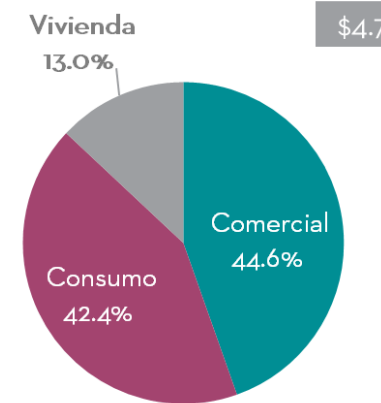
COLOMBIA



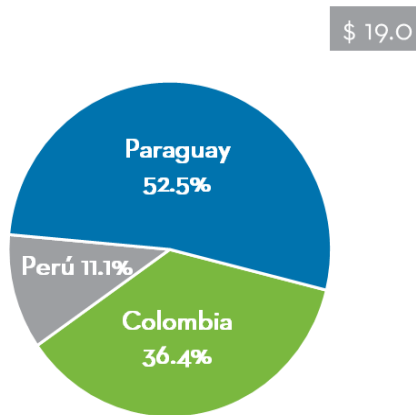
PARAGUAY



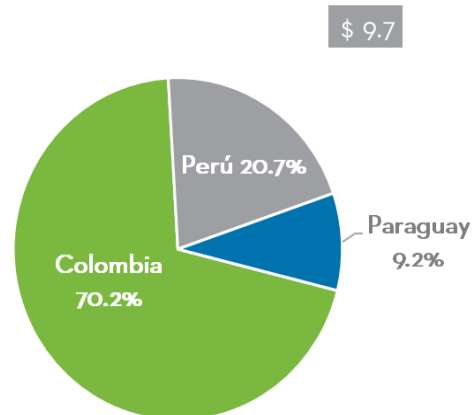
PERÚ



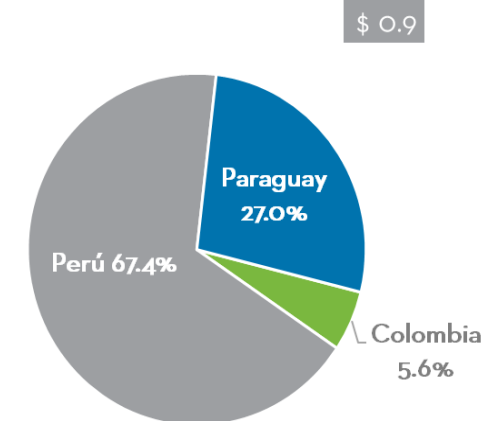
COMERCIAL



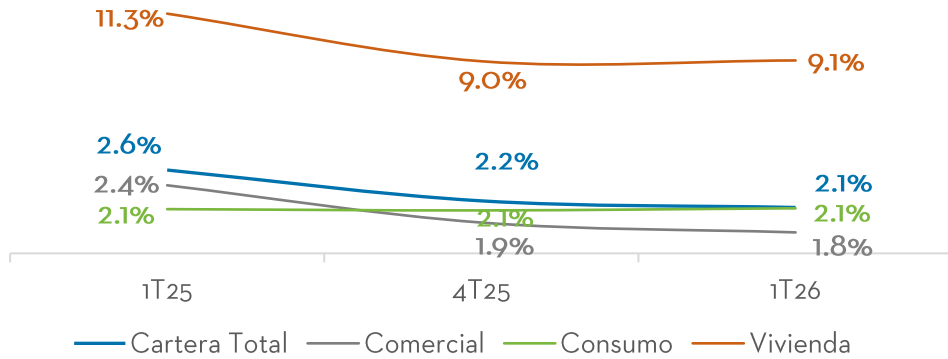
CONSUMO



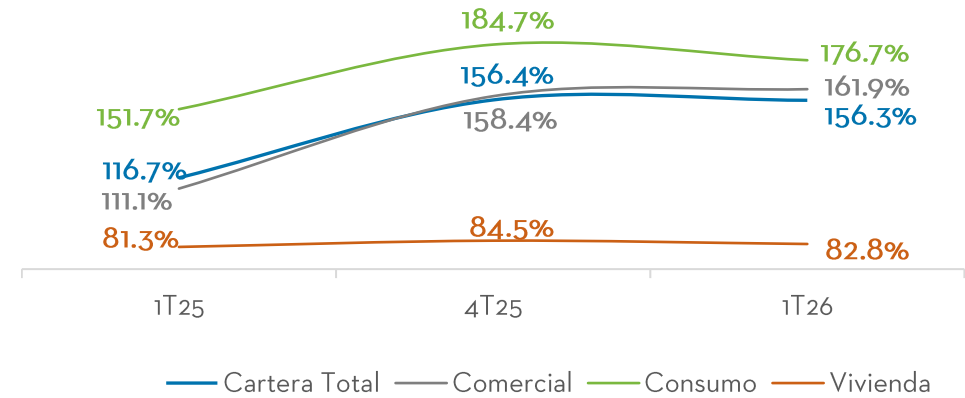
VIVIENDA



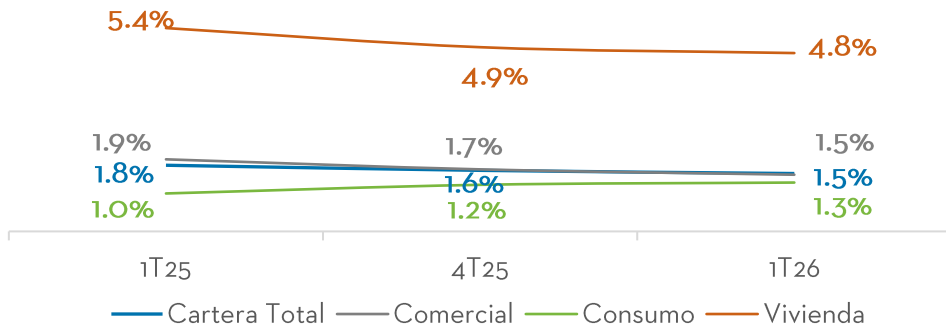
Morosidad (>30)



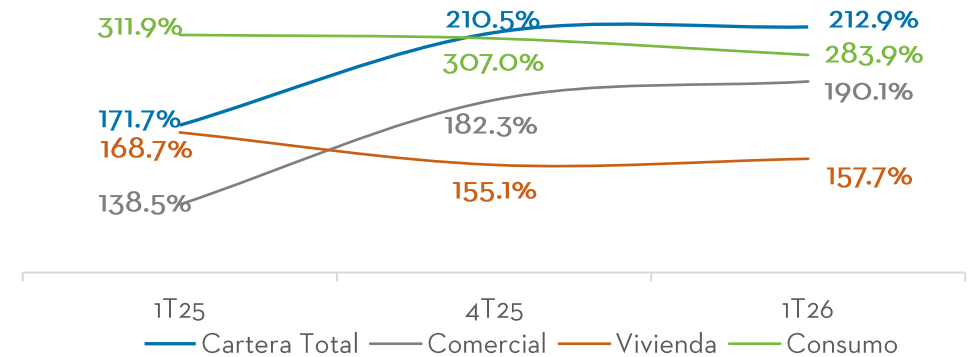
Cobertura (>30)



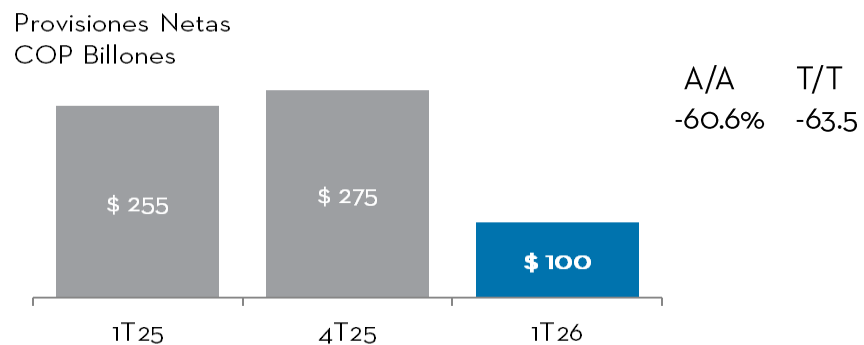
Calidad (>90)



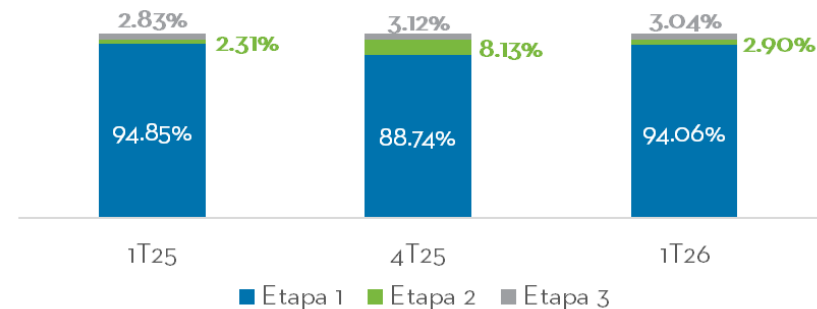
Cobertura (>90)



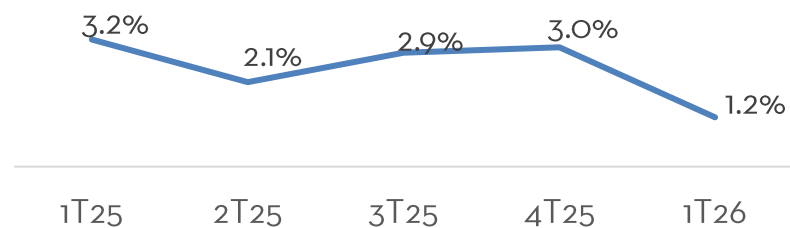
Provisiones de Cartera (Estado de Resultados)



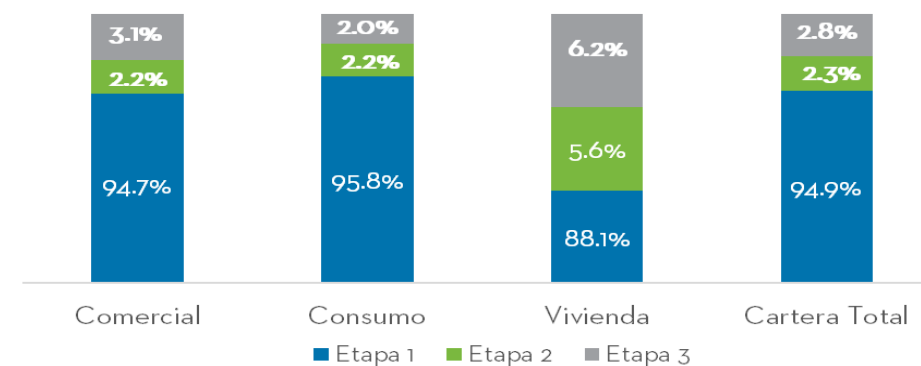
Cartera por Etapas



Costo del Riesgo¹

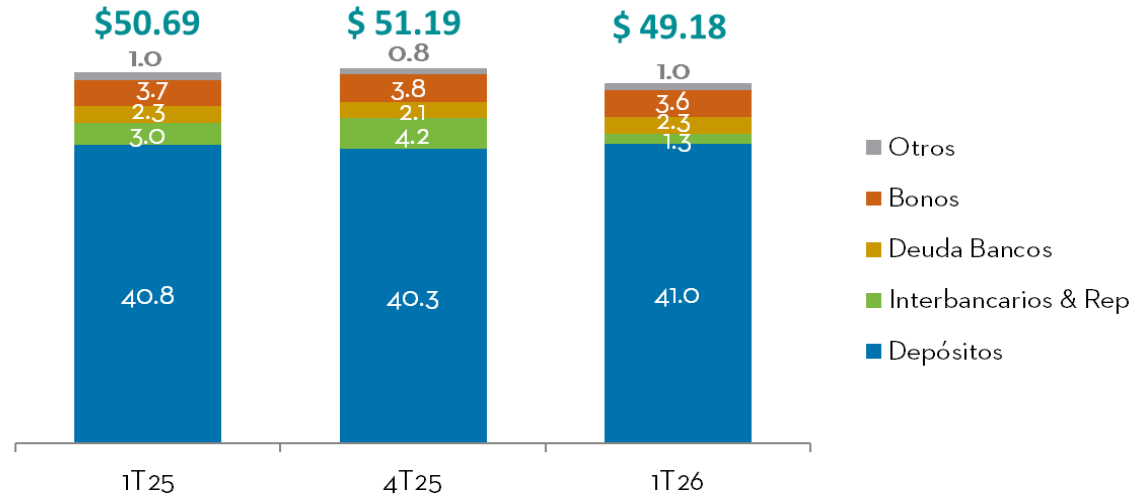


Etapas por Segmento

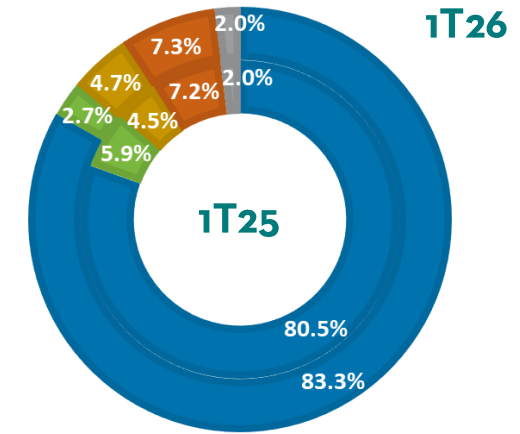


¹ Costo del riesgo = provisiones netas de recuperación (gasto) / Cartera Total

Fuentes de Fondo (\$)



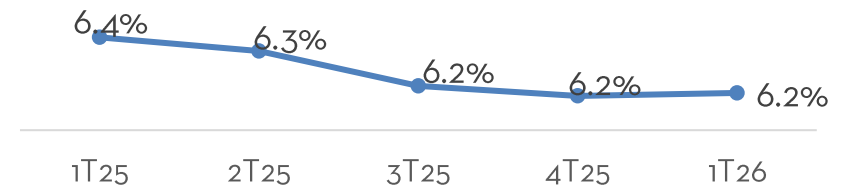
Fuentes de Fondo (\$)



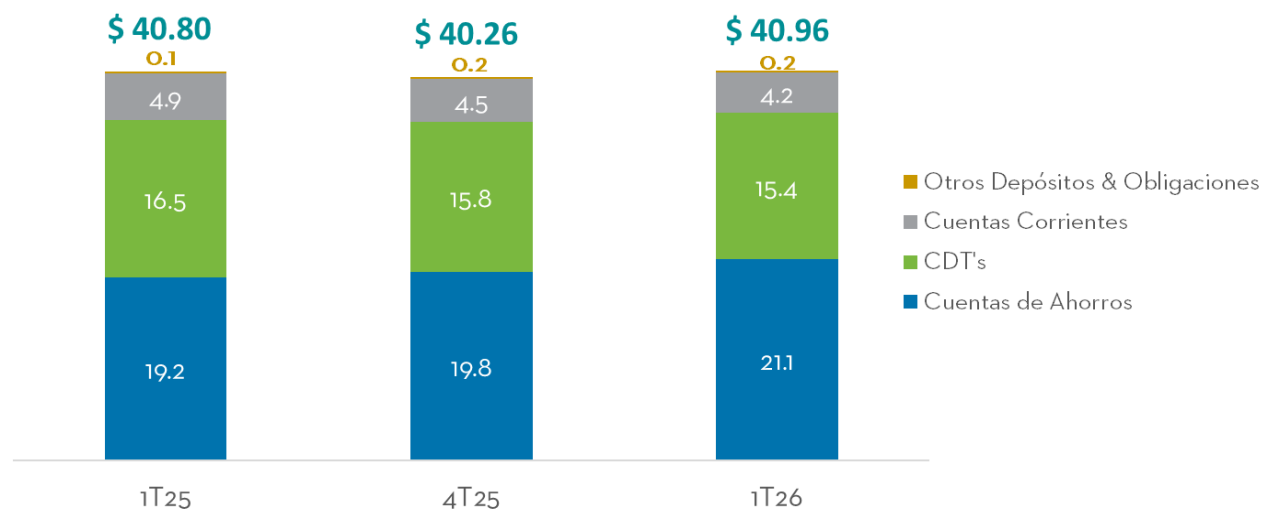
Desglose del Fondo (Var.%)

	A/A	T/T
Depósitos	0.4%	1.7%
Interbancarios & Repos	-55.4%	-68.4%
Deuda Bancos	3.0%	9.5%
Bonos	-1.1%	-5.1%
Otros	-4.6%	17.8%
Total Fondo	-3.0%	-3.9%

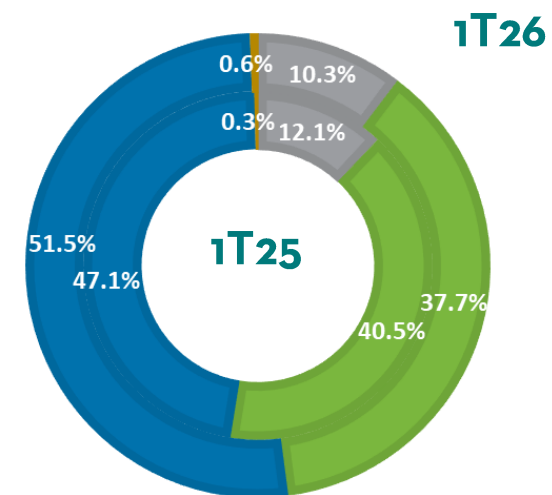
Costo Promedio de Fondo



Depósitos (\$)



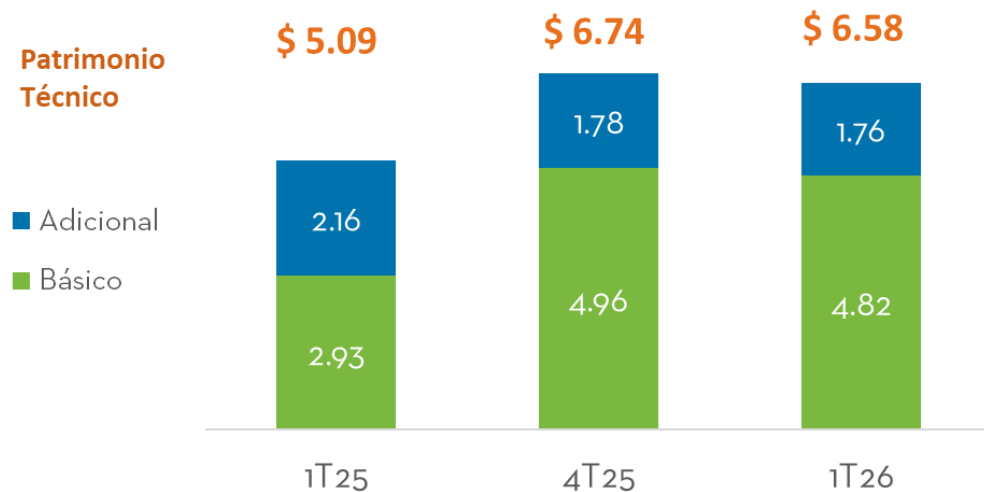
Depósitos (%)



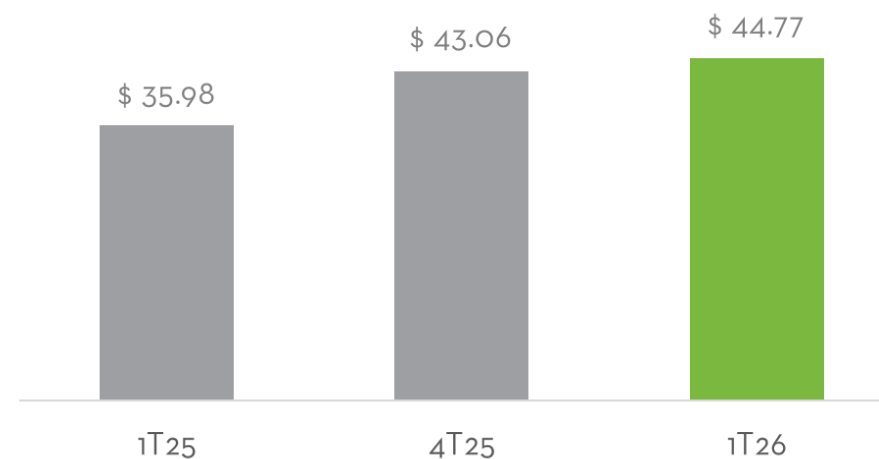
Desglose Depósitos & Exigibilidades (Var.%)

	A/A	T/T
Cuentas Corrientes	-14.5%	-6.4%
CDT's	-6.6%	-2.4%
Cuentas de Ahorros	9.8%	6.8%
Otros Depósitos & Obligaciones	66.0%	9.4%
Total Depósitos	0.4%	1.7%

Patrimonio Técnico

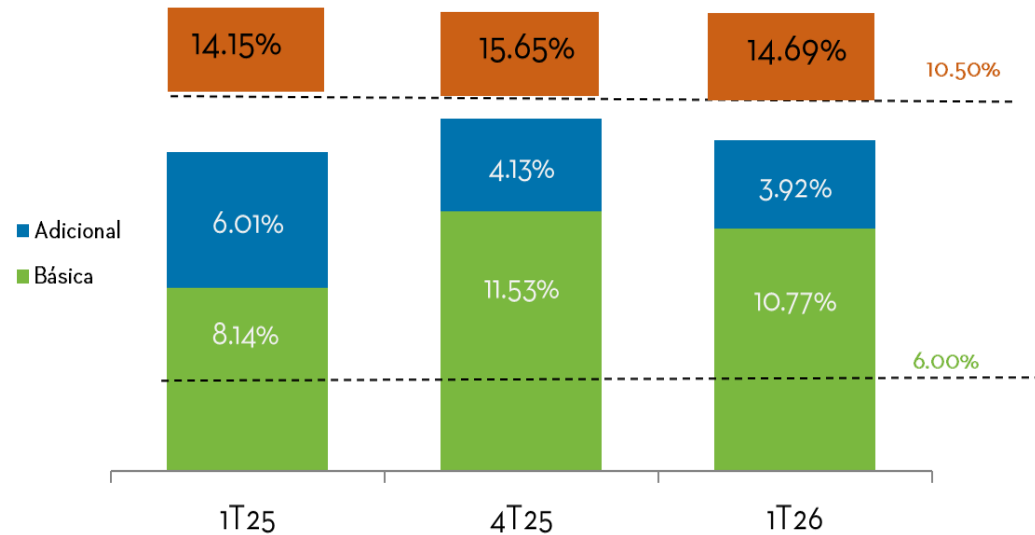


Activos Ponderados por Riesgo



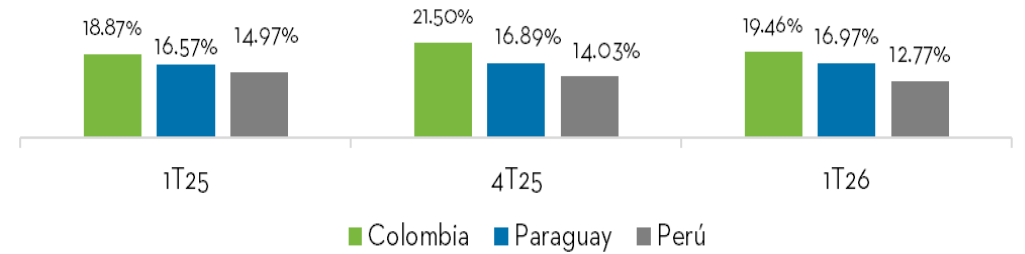
Patrimonio Técnico (Var. %)		
	A/A	T/T
Básico	64.6%	-2.9%
Adicional	-18.9%	-1.2%
Patrimonio Técnico	29.1%	-2.4%

Solvencia Total Consolidada¹ (%)

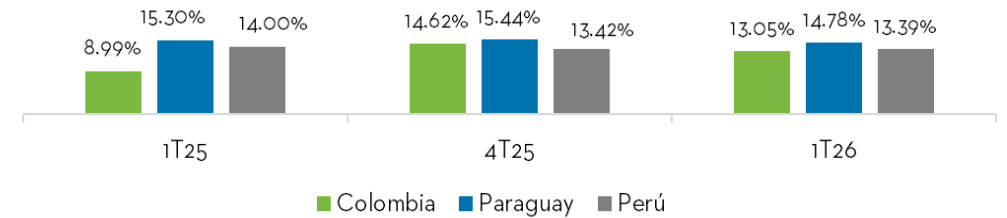


Solvencia Total y Básica por País² (%)

Solvencia Total



Solvencia Básica

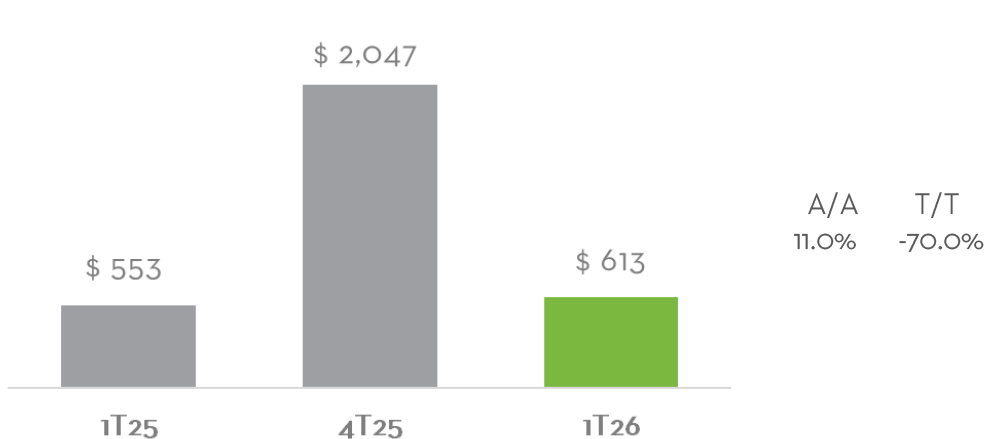


--- Requerimientos mínimos de Basilea III.

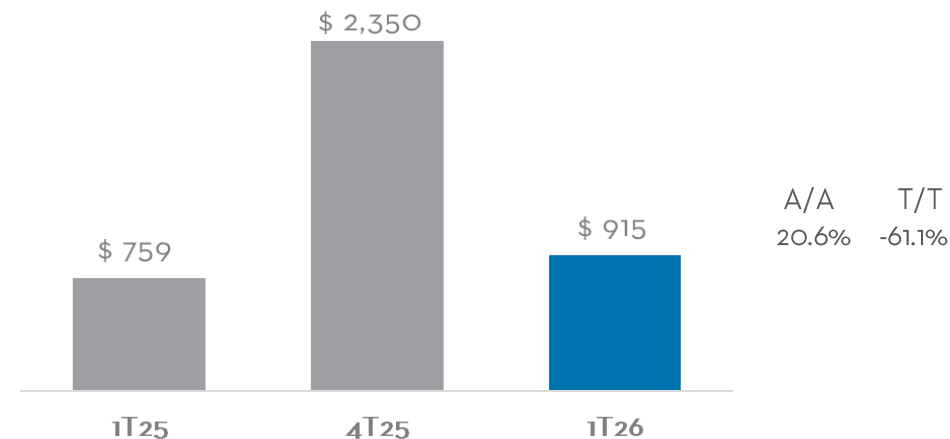
¹ Solvencia total = Patrimonio Técnico / Activos Ponderados por riesgo

² Los indicadores de Solvencia Total y Básica se reportan conforme a las normativas contables aplicables en cada país.

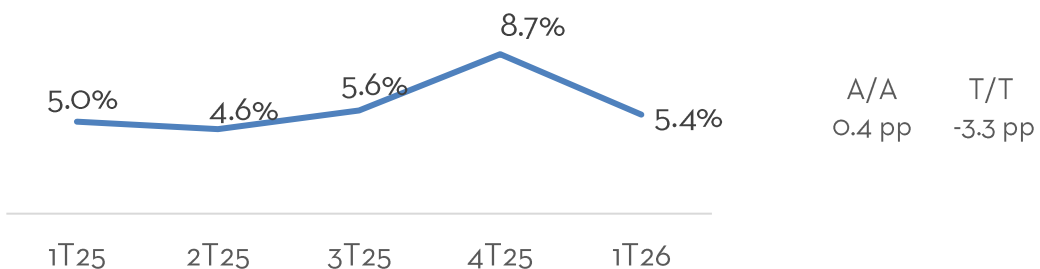
Ingreso Neto por Intereses



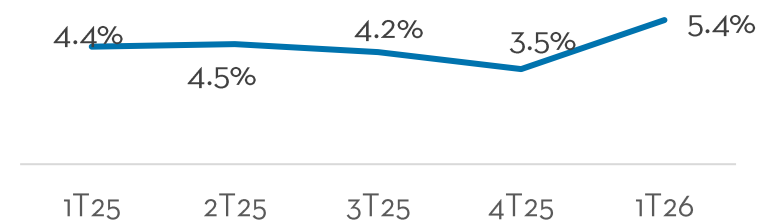
Márgen Financiero



MNI¹



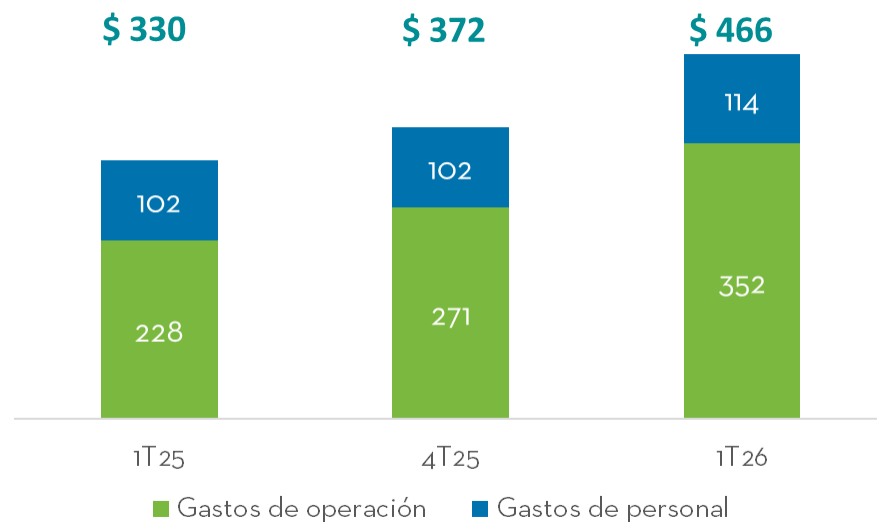
Ingreso Neto por Comisiones²



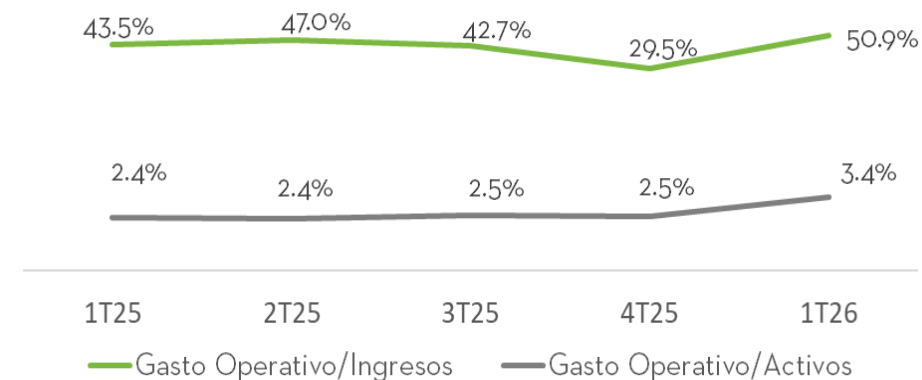
¹ Margen Neto de Intereses (MNI %) = Intereses Recibidos (\$) + Ingresos por Valoración (\$) - Intereses Pagados (\$) / Activos Productivos (\$)

² Ingresos Netos por Comisiones (%) = Comisiones Recibidas (\$) - Comisiones Pagadas (\$) / Ingreso Total (\$)

Gastos Operacionales

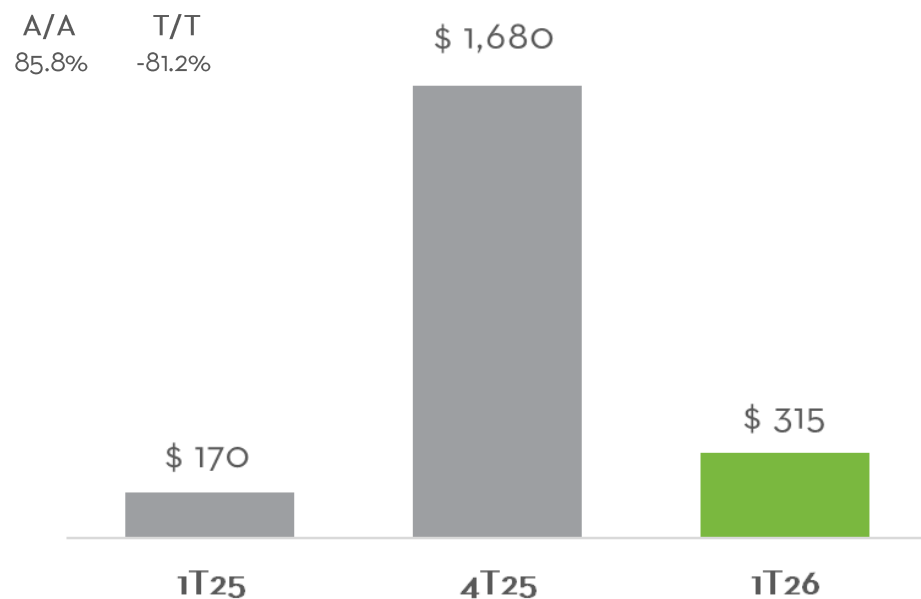


Indicador de Eficiencia

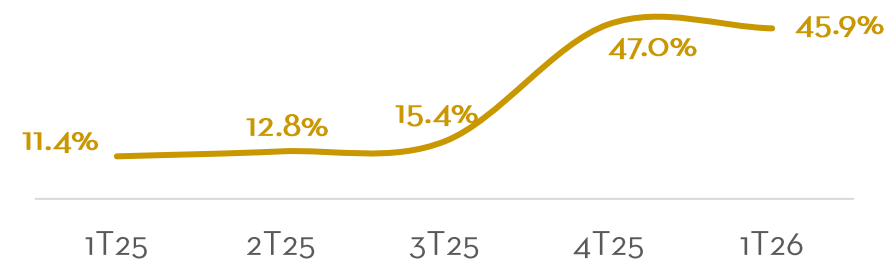


Gastos Operacionales (Var.%)		
	A/A	T/T
Gastos de Personal	11.5%	12.4%
Gastos de Operación	54.4%	30.0%
Total Gastos Operacionales	41.1%	25.2%

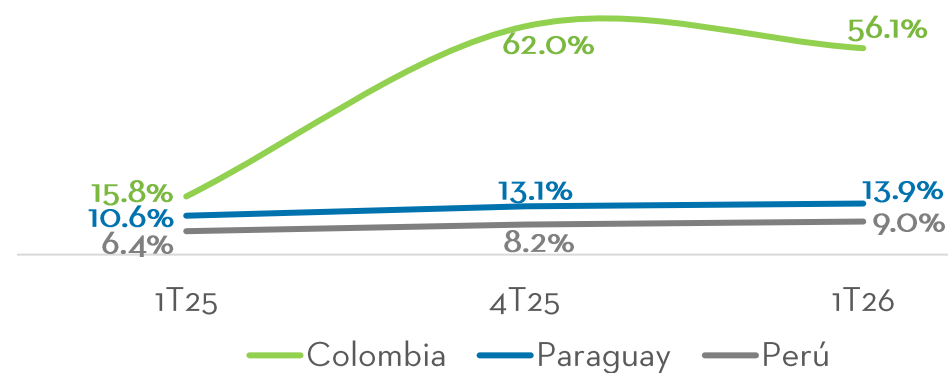
Utilidad Neta



ROE



ROE por País



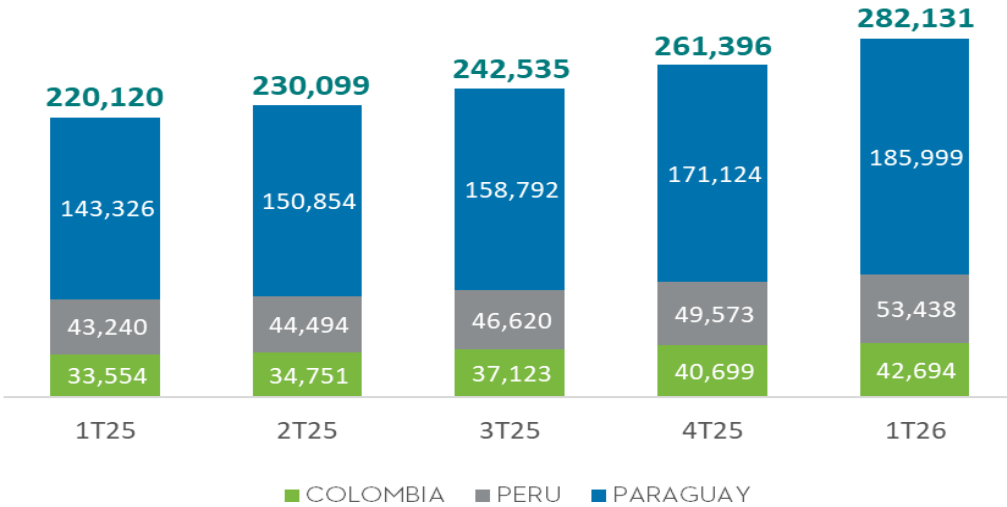
Anexos





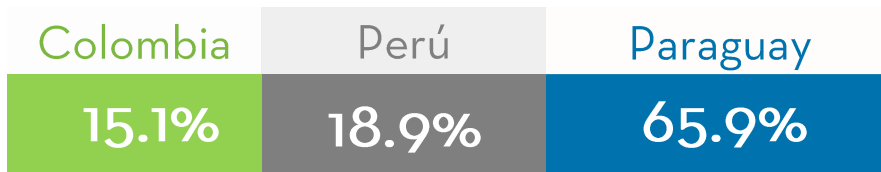
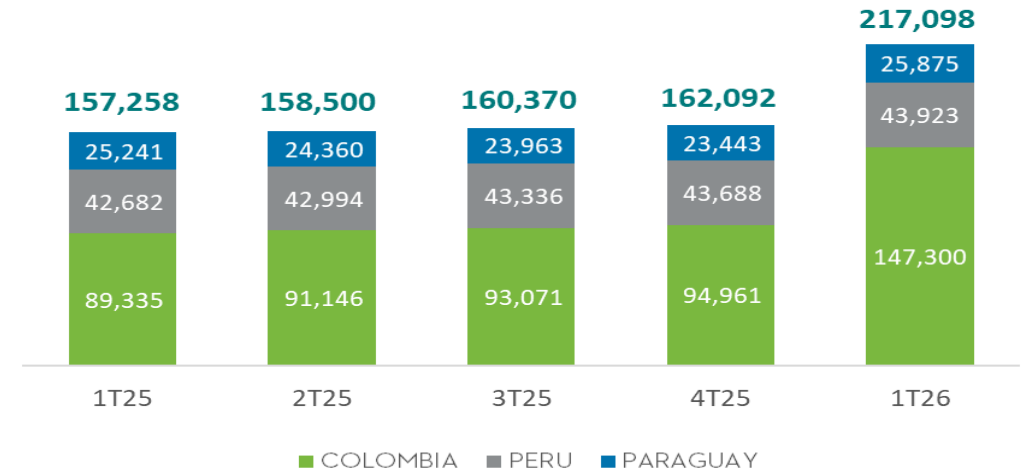
Usuarios Banca Móvil por país

$\Delta A/A +28.2\%$
 $\Delta T/T +7.9\%$

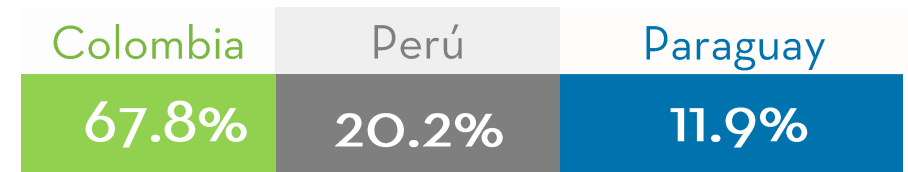


Usuarios Banca Virtual por país

$\Delta A/A +38.1\%$
 $\Delta T/T +33.9\%$



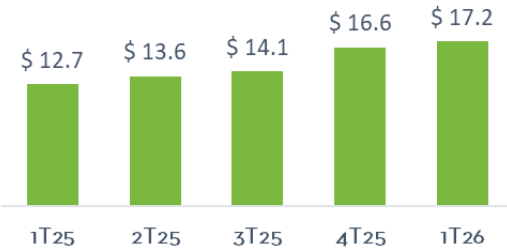
1T26



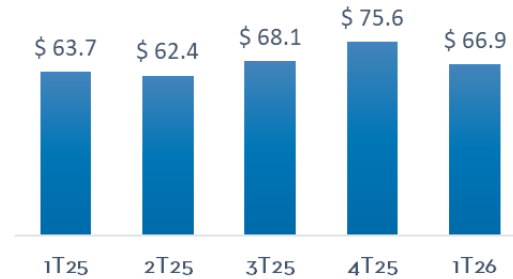
Banca Móvil



Pagos (Cop miles de millones)

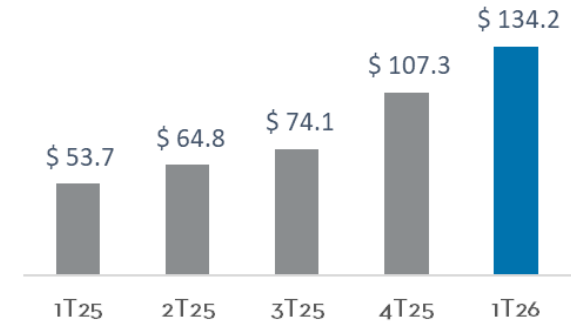


Transferencias (Cop miles de millones)



Nuevo CDT Online

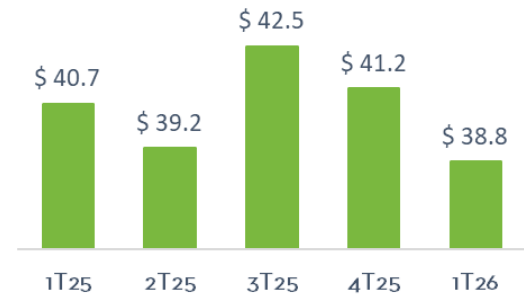
Transferencias (Cop miles de millones)



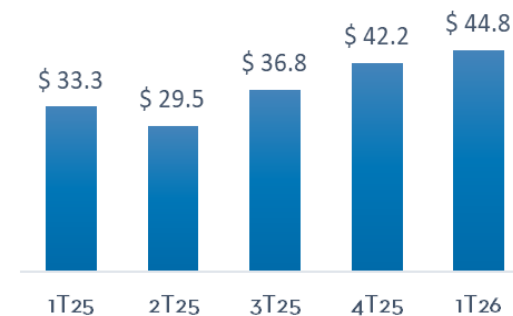
Banca Virtual



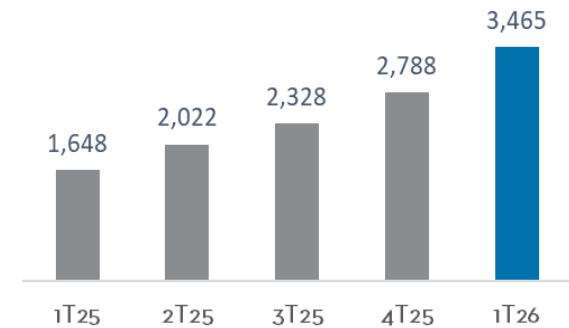
Pagos (Cop miles de millones)



Transferencias (Cop Billones)



Volumen de Transferencias



Calificaciones Locales e Internacionales

Calificaciones GNB Sudameris	Calificaciones Internacionales		Calificación Local	
	Fitch Ratings	Moody's	Value & Risk Rating	BRC Standard & Poor's
Emisor				
GNB Sudameris	Largo plazo BB	Largo Plazo Ba2	Largo Plazo AAA Corto Plazo VrR1+	Largo PLazo AA+ Corto Plazo BRC1+ Perspectiva Positiva
Bonos				
	* El 16 de abril, el Banco ejerció la opción de recompra ("call") de los bonos con vencimiento en 2031.			
2017 Tier II - (USD) Bonos Subordinados	B+	B1		
2017 Tier II - (COP) Bonos Subordinados	B+	B1	AA+	
2021 Tier II - (USD) Bonos Subordinados Basilea III *	B+	B2(hyb)		

* El 16 de abril, el Banco ejerció la opción de recompra ("call") de los bonos con vencimiento en 2031.

Aviso Legal

La información aquí contenida ha sido preparada por el Banco GNB Sudameris S,A, (El “Banco”) exclusivamente para uso en esta presentación, y no ha sido verificada de forma independiente, Todo el contenido debe permanecer estrictamente confidencial, y no podrá ser copiado, reproducido o redistribuido a otra persona de ninguna manera, El Banco no tiene la intención de registrar ninguno de sus valores para oferta o venta en los Estados Unidos, o para realizar una oferta pública de valores en ese país o en cualquier otra jurisdicción, de acuerdo con la Ley de Valores (Securities Act) de los Estados Unidos de 1933, y sus modificaciones,

Esta presentación podrá contener “declaraciones prospectivas” que son la expectativa actual del Banco de eventos futuros, las cuales están sujetas a una serie de factores que podrían causar que los resultados reales difieran materialmente de los descritos, Los destinatarios de este documento son responsables de su evaluación y uso, El Banco no tendrá ninguna obligación de actualizar la información aquí contenida y no será responsable por ninguna reclamación, pérdida o daño, como resultado de cualquier decisión adoptada en relación con esta presentación,

Esta información no deberá interpretarse como: 1) asesoramiento financiero, legal, tributario, contable, de inversión u otro tipo de asesoramiento o recomendación con respecto a cualquier inversión; 2) oferta de venta o solicitud de oferta de compra o suscripción de valores del Banco en cualquier jurisdicción, 3) un prospecto, suplemento, memorando de oferta o publicidad 4) la base de cualquier contrato o compromiso,

La decisión de comprar valores en cualquier oferta del Banco deberá hacerse únicamente con base en la información contenida en el documento de oferta, el cual será publicado o distribuido oportunamente,



Relación con Inversionistas

✉ atencioninversionista@gnbsudameris.com.co

🖱 <https://www.gnbsudameris.com.co/investor-relations>

Carolina Martínez Chavez

(+57 601) 275 0000 - ext 10128

Bogotá, Colombia